



Guía Rápida de Acceso al Servicio de WebConferencia

Edición de Alumno

Curso 2019-2020

Coordinación de Innovación y Tecnología
innovacion@campus-sur.uned.es

El actual modelo de atención tutorial que la UNED oferta a través de su red de Centros Asociados, queda apoyado en diversas herramientas tecnológicas, de todas ellas, en esta Guía Rápida sólo nos referiremos a las Infraestructuras AVIP de WebConferencia y en concreto a los medios de acceso a las mismas.

Una vez que el alumno se ha matriculado en su Centro Asociado se le ofrece como un elemento de valor añadido a su atención tutorial, la atención docente a través de WebConferencia.

Dada la importancia que tiene el uso generalizado de dicho recurso te adjuntamos una breve, gráfica y concisa guía que persigue dos objetivos concretos:

1. Que el alumnado visualice de forma clara el actual modelo de acceso en cascada y de vías alternativas al recurso de la WebConferencia.
2. Que una vez entendido el modelo demandemos a nuestro tutor cual será el tipo de sala de WebConferencia utilizada para el desarrollo de su acción tutorial, evitando así las posibles ambigüedades que el actual modelo pudiese generar.

Medios de acceso



Audio Visual sobre tecnología IP

Plataforma AVIP



Registro

Caso de ser la **primera vez** que accedamos a una **sala AVIP**, el sistema nos pedirá que actualicemos nuestro perfil.

The screenshot shows the 'Registro' page with the following elements:

- Header: 'Registro' title, 'Español' dropdown, and links for 'Inicio', 'Mi Portal', and 'Iniciar sesión'.
- Message: 'Se ha autenticado correctamente.' (Successfully authenticated).
- Instructions: 'Para optimizar el uso de los servicios AVIP es importante que actualice los datos de su perfil. Solamente tendrá que realizar esta operación una vez. Siempre podrá modificar sus datos personales si lo considera necesario a través del enlace Mi cuenta.'
- Form: 'Configuración de la cuenta' section with fields for:
 - * Nombre (Name)
 - * Apellidos (Surnames)
 - * Email
 - DNI
- Conditions: 'Condiciones de uso:' checkbox and text 'He leído y acepto las condiciones de uso y la política de privacidad de INTECCA.'
- Button: 'Enviar' (Send) button with a checkmark icon.

Green arrows point to the input fields for Name, Surnames, Email, DNI, the 'Condiciones de uso:' checkbox, and the 'Enviar' button.

Acceso a través de CAMPUS UNED

(<http://www.uned.es>)



Iniciar la sesión introduciendo **Nombre de usuario**, **Contraseña** y pulsando **Enviar**



Acceso a través de CAMPUS UNED

Seleccionar Mis estudios

 **Estudiantes**

 Estés donde estés... desde **1972**

Accesibilidad [x] Cerrar
Español | English

Mi escritorio

Mis estudios

Secretaría

Campus UNED

Usuario:  ☐ Personas

DESTACADOS

**Matriculate ahora**
Grados, Licenciaturas, CUID, Másteres y Doctorado. Cursos de Adaptación.
[más información »](#)

**Orientación Académica y profesional**
Orientación profesional COIE »
Plan de acogida IUED »

**Consulta notas, actas, revisiones**
[más información »](#)

**Cuestionarios**
Evaluación actividad Docente, Tutorial y de servicios
[Acceso »](#)

**Biblioteca**
[Acceso »](#)




ACCESO A LOS CURSOS VIRTUALES – IMPORTANTE:
mientras el estudiante NO REALICE EL PAGO O NO ENVÍE LA AUTORIZACIÓN SEPA (caso de domiciliación) NO PODRÁ ACCEDER A LOS CURSOS VIRTUALES (el pago se concilia al siguiente día laborable mientras que el SEPA requiere un día si se carga en la aplicación de matrícula o unos días si se envía por correo electrónico, dada la dificultad para conciliarse debido a la gran afluencia de los últimos días de matrícula)

Seleccionar Mis Tutorías

ACCESO A LOS CURSOS VIRTUALES – IMPORTANTE:
mientras el estudiante NO REALICE EL PAGO O NO ENVÍE LA AUTORIZACIÓN SEPA (caso de domiciliación) NO PODRÁ ACCEDER A LOS CURSOS VIRTUALES (el pago se concilia al siguiente día laborable mientras que el SEPA requiere un día si se carga en la aplicación de matrícula o unos días si se envía por correo electrónico, dada la dificultad para conciliarse debido a la gran afluencia de los últimos días de matrícula)

ESTUDIOS DE ACCESO

COMENTARIO DE TEXTO O DESARROLLO DE UN TEMA GENERAL DE ACTUALIDAD

 Tablon de noticias  Foro  Calendario

CODIGO: 00001011

[» Mis Tutorías](#)

[» Calificaciones](#)




[» Próximos exámenes](#)

[» Equipo Docente](#)

[» Material de Ayuda](#)
Libros
Guía (PDF)

[» Departamentos adscritos a esta asignatura](#)
FILOLOGÍA CLÁSICA
LENGUA ESPAÑOLA Y LINGÜÍSTICA GENERAL

LENGUA CASTELLANA

 Tablon de noticias  Foro  Calendario

CODIGO: 00001028

[» Mis Tutorías](#)

[» Calificaciones](#)




[» Próximos exámenes](#)

[» Equipo Docente](#)

[» Material de Ayuda](#)
Libros
Guía (PDF)

[» Departamentos adscritos a esta asignatura](#)
LENGUA ESPAÑOLA Y LINGÜÍSTICA GENERAL

LENGUA EXTRANJERA: INGLÉS

 Tablon de noticias  Foro  Calendario

CODIGO: 00001057

[» Mis Tutorías](#)

[» Calificaciones](#)

[» Próximos exámenes](#)

[» Equipo Docente](#)

[» Material de Ayuda](#)
Libros
Guía (PDF)

[» Departamentos adscritos a esta asignatura](#)
FILOLOGÍAS EXTRANJERAS Y SUS LINGÜÍSTICAS

Acceso a través de CAMPUS UNED

Accedemos al **Portal de Akademos Web**

Aparecen todas las asignaturas en las que el alumno está matriculado e información asociada de cada una de ellas.

Para acceder a la sala de WebConferencia de dicha asignatura sólo tendrás que seguir el enlace de **Sala AVIP**.

The screenshot shows the Akademos Web interface for a course. At the top, it says 'Tutoría' and 'Asignatura del segundo semestre'. The course title is 'Teoría de los Lenguajes de Programación'. Below this, there's a section for the 'Próxima sesión' (Next session) on March 23rd, starting at 18:00 h. for 60 minutes. The 'Tipo' (Type) is 'en Úbeda. Aula 7'. On the right, there's a list of links: 'Ver calendario completo', 'Horarios y enunciados de exámenes', 'Guía de la asignatura', 'Comprar libros en la Librería Virtual Oficial UNED', 'Acceso al curso virtual - Foro', 'Sala AVIP - Mis grabaciones', 'Planificar la asignatura', and 'Listado estudiantes matriculados'. A large green arrow points to the 'Sala AVIP - Mis grabaciones' link. At the bottom, there are two tabs: 'Datos generales' and 'Rendimiento académico'.

Acceso a través de Akademos Web

(<http://akademosweb.uned.es>)



- De nuevo lo único que tendrías que hacer para acceder a la sala de WebConferencia de dicha asignatura sería seguir el enlace de **Sala AVIP**.

A screenshot of the Akademos Web interface. At the top, it says 'Tutoría' and 'Asignatura del segundo semestre'. The main title is 'Teoría de los Lenguajes de Programación' with the subtitle 'Información de la Asignatura'. Under 'Próxima sesión', it shows a calendar icon for 'Mar 23', a clock icon for 'Hora de inicio 18:00 h.' and 'Duración 60 min.', and a speaker icon for 'Tipo en Úbeda. Aula 7'. On the right, there is a list of links: 'Ver calendario completo', 'Horarios y enunciados de exámenes', 'Guía de la asignatura', 'Comprar libros en la Librería Virtual Oficial UNED', 'Acceso al curso virtual - Foro', 'Sala AVIP - Mis grabaciones', 'Planificar la asignatura', and 'Listado estudiantes matriculados'. A large green arrow points to the 'Sala AVIP - Mis grabaciones' link. At the bottom, there are two sections: 'Datos generales' and 'Rendimiento académico', each with a small bar chart icon.

Acceso a través de INTECCA

(<http://www.intecca.uned.es>)

[Inicio](#) | [Mi Portal](#) | [FAQs](#) | [Iniciar sesión](#)



Portal de acceso



Identificación UNED

Pulse si dispone de un ID de usuario (o correo electrónico) de la UNED y contraseña. [Más información](#)



Identificación SIR

Pulse si dispone de un ID de usuario (o correo electrónico) y contraseña de alguno de los proveedores de identidad afiliados al servicio SIR de Rediris ([ver listado](#)). [Más información](#)



Identificación AVIP

Pulse si no dispone de un ID de usuario de la UNED ni de un proveedor afiliado al servicio SIR. Regístrese la primera vez para obtener un ID usuario y contraseña de INTECCA.

Iniciar sesión



Identificación UNED




Nombre de usuario	
Contraseña	
<small>(Has olvidado tu contraseña?) ¿Aún no tienes datos?</small>	
<input type="button" value="Envia"/>	

Acceso con Certificado Digital o Tarjeta UNED

Preguntas más frecuentes sobre el acceso con certificado digital o tarjeta UNED

Acceso a través de INTECCA

Bienvenido [Español](#) 
[Inicio](#) | [Mi Portal](#) | [Mi cuenta](#) | [Cerrar sesión](#)



Audio Visual sobre tecnología IP

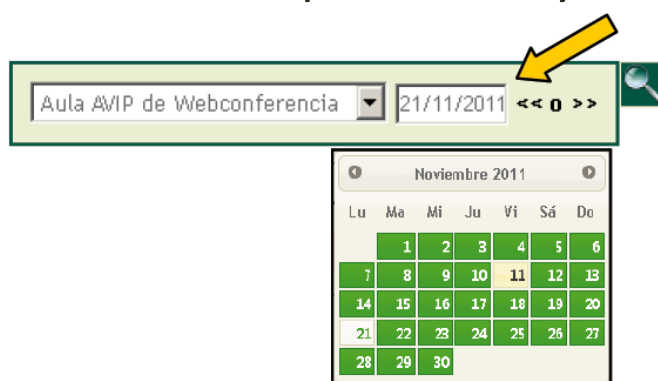
Plataforma de Servicio



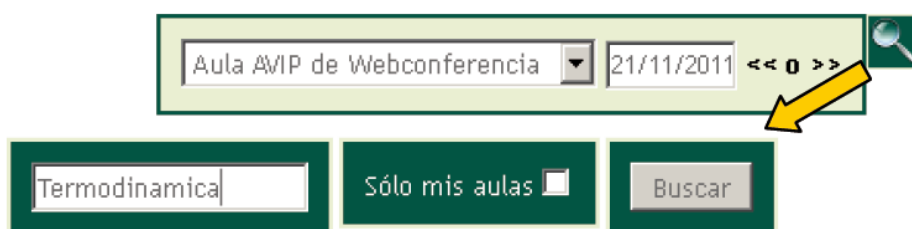
Acceso a través de INTECCA

Buscar el Aula:

- Utilizando el buscador de salas desde **Aulas Activas, Aulas Inactivas, Mis Aulas y Mis Citas**. Seleccionando el tipo de aula y fecha.



- O introduciendo un texto relativo al aula.



Acceder	Nombre	Descripción	Fecha	Colaboración	Invitar	Gestionar Alertas	Editar	Eliminar
	matemática discreta	tutorías de la asignatura	13-10-2011 00:00:00 03-11-2011 23:55:00 Ver próximas fechas	Creador				

Próximas fechas: matemática discreta Close

13-10-2011 16:00:00 | 13-10-2011 17:00:00

20-10-2011 16:00:00 | 20-10-2011 17:00:00

27-10-2011 16:00:00 | 27-10-2011 17:00:00

03-11-2011 16:00:00 | 03-11-2011 17:00:00

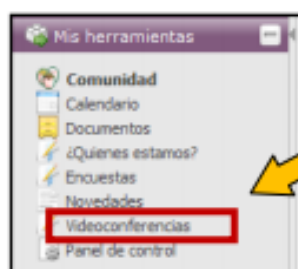
Acceder	Nombre	Descripción	Fecha	Colaboración	Invitar	Gestionar Alertas	Editar	Eliminar
	matemática discreta	tutorías de la asignatura	13-10-2011 00:00:00 03-11-2011 23:55:00 Ver próximas fechas					

Acceso a través del enlace proporcionado por el sistema de reservas de aulas a través del correo electrónico o por nuestro tutor

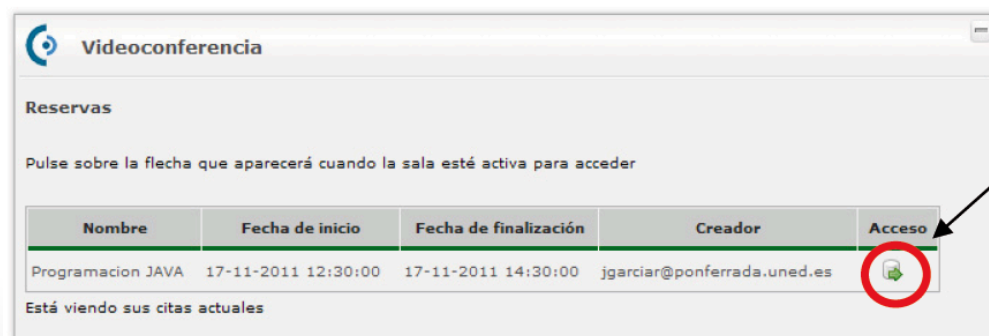
Ha sido invitado a la sala:
WebConferencia de SO con descripción:
Sala WebConferencia de tutoría de la
asignatura de . Centro
Asociado de Jaén – Úbeda

- Para acceder a la sala siga los siguientes pasos:
 1. Ir a <https://2015.cursosvirtuales.uned.es/dotlrn/grados/asignaturas/00000000-00/intecca/>
 2. Pinchar en el nombre de la sala (WebConferencia de)
 3. Introducir su apodo y la contraseña de la sala () si la contraseña existe.
 4. Pulsar OK
- Nota: La sala sólo estará disponible el 27-3-2015 10:00:00 durante 1 horas

Acceso a través del acceso identificado de CAMPUS / Plataforma aLF

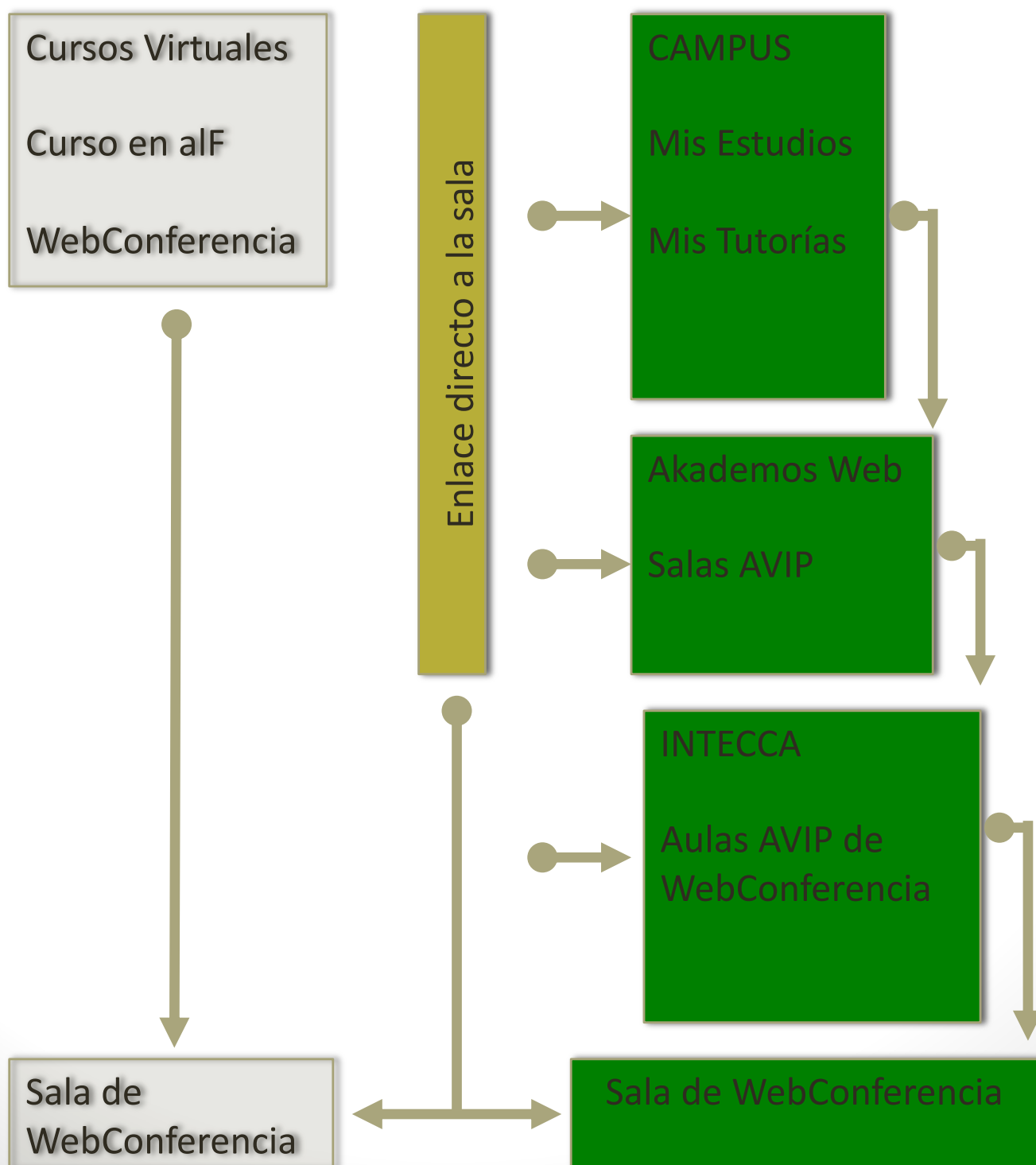


Webconferencia



Accesos distintos a Salas de WebConferencia distintas

El tutor te indicará el acceso que debes utilizar para acceder a tus respectivas salas de WebConferencia



Entorno de una Sala de WebConferencia

Con independencia de cuál haya sido el medio de acceso que hayamos utilizado, llegaremos a una sala de WebConferencia que presenta una interfaz de este tipo:

