



# Guía Rápida de Acceso al Servicio de WebConferencia

**Edición de Tutor**

Curso 2019-2020

Coordinación de Innovación y Tecnología  
[innovacion@campus-sur.uned.es](mailto:innovacion@campus-sur.uned.es)

El actual modelo de atención tutorial que la UNED oferta a través de su red de Centros Asociados, queda apoyado en diversas herramientas tecnológicas, de todas ellas, en esta Guía Rápida sólo nos referiremos a las Infraestructuras AVIP de WebConferencia y en concreto a los medios de acceso a las mismas.

Una vez que el alumno se ha matriculado en su Centro Asociado se le ofrece como un elemento de valor añadido a su atención tutorial, la atención docente a través de WebConferencia.

Dada la importancia que tiene el uso generalizado de dicho recurso te adjuntamos una breve, gráfica y concisa guía que persigue dos objetivos concretos:

1. Que los tutores visualicen de forma clara el actual modelo de acceso en cascada y de vías alternativas al recurso de la WebConferencia..
2. Que una vez entendido el modelo demandemos a la Dirección de nuestro Centro Asociado cual deberá ser el tipo de sala de WebConferencia que como tutor voy a utilizar para el desarrollo de mi acción tutorial en función del tipo de asignatura que tutorice (centro, campus o intercampus), evitando así las posibles ambigüedades que el actual modelo pudiese generar.

Decirte por último que por acuerdo del Consejo de Campus Sur, todas las salas de WebConferencia vinculadas a tutorías se crean de forma automática atendiendo al horario establecido de atención en tu Centro Asociado. Es por tanto que no tendrás que crear ninguna sala de WebConferencia para el desarrollo de las tutorías de tus asignaturas.

# Medios de acceso



Audio Visual sobre tecnología IP

## Plataforma AVIP



# Registro

Caso de ser la **primera vez** que accedamos a una **sala AVIP**, el sistema nos pedirá que actualicemos nuestro perfil.

The screenshot shows the 'Registro' page with the following elements:

- Language dropdown: Español
- Navigation links: Inicio | Mi Portal | Iniciar sesión
- Section title: Registro
- Message: Se ha autenticado correctamente.
- Instructions: Para optimizar el uso de los servicios AVIP es importante que actualice los datos de su perfil. Solamente tendrá que realizar esta operación una vez. Siempre podrá modificar sus datos personales si lo considera necesario a través del enlace Mi cuenta.
- Form titled 'Configuración de la cuenta' with fields for:
  - \* Nombre (Nombre)
  - \* Apellidos
  - \* Email
  - DNI (DNI)
- Conditions of use:  He leído y acepto las condiciones de uso y la política de privacidad de INTECCA.
- Submit button: Enviar ✓

Green arrows indicate the following fields and actions:

- Arrows pointing to the 'Nombre', 'Apellidos', and 'DNI' input fields.
- An arrow pointing to the 'Enviar' button.
- An arrow pointing to the 'Condiciones de uso' checkbox.

# Acceso a través de CAMPUS UNED

(<http://www.uned.es>)

Iniciar la sesión introduciendo **Nombre de usuario**, **Contraseña** y pulsando **Enviar**

[¿Has olvidado tu contraseña?](#)  
[Si aún no tienes claves, pulsa aquí](#)

Nombre de usuario

Contraseña

Enviar

**Acceso con Certificado Digital, Tarjeta UNED, DNIE**



Preguntas más frecuentes sobre el acceso con certificado digital, tarjeta UNED o DNIE



# Acceso a través de CAMPUS UNED

Seleccionar en la pestaña de **Escritorio**, sobre la zona **Directo a...**, en **Mis tutorías**

The screenshot shows the UNED website interface. At the top left is the UNED logo and 'Profesores Tutores'. A navigation bar contains 'Escritorio', 'Docencia', 'Investigación', and 'Campus UNED'. Below this is a login section with 'Usuario:' and 'Identificador:' fields. A green arrow points to the 'Escritorio' tab. Below the login section is a 'DESTACADOS' section with five items: 'Sede electrónica', 'Portal estadístico', 'Buscapersonas', 'Centros Asociados', and 'Cuestionarios'. Below this are three main content areas: 'MI CUENTA', 'SOPORTE TÉCNICO', and 'AVISOS'. Below these are three more sections: 'PLATAFORMAS DE CURSOS VIRTUALES', 'DIRECTO A...', and 'FACULTADES, ESCUELAS Y CENTROS'. A green arrow points to the 'Mis tutorías' link in the 'DIRECTO A...' section. At the bottom right, there is a vertical banner that reads 'Tutorías a través de WebConferencia' and a page number '6' inside a bracket.

**UNED** Profesores Tutores

Estés donde estés... desde 1972

Accesibilidad [x] Cerrar  
Seleccionar idioma ▼

Escritorio Docencia Investigación Campus UNED

Usuario: [ ] (Tutor) | Identificador: [ ] [ ] Personas

**DESTACADOS**

- Sede electrónica**  
Acceso »
- Portal estadístico**  
Acceso »
- Buscapersonas**  
Acceso »
- Centros Asociados**  
Acceso »
- Cuestionarios**  
Evaluación actividad Docente, Tutorial y de servicios  
Acceso »

**MI CUENTA**

- Datos del perfil
- Cambios en datos personales y laborales
- Acceso web al nuevo correo electrónico
- Ajustes de correo
- Información de Office365
- Clave de acceso

**SOPORTE TÉCNICO**

- Acceso aplicación de avisos CAU
- Página del CAU
- soportePDI@csi.uned.es
- 91 398 68 00 (Ext.: 6800)

**AVISOS**

- Publicación de calendarios de Campus Virtuales 2015/16**  
Enlace al BICI, Enseñanzas Oficiales y CUID. Apoyo a la virtualización.
- Pruebas Presenciales**  
Información sobre Tribunales
- Formación Permanente**  
Gestión de Cursos de Formación Permanente

**PLATAFORMAS DE CURSOS VIRTUALES**

- Acceso genérico a las plataformas:
  - aLF 2016/2017
  - aLF 2015/2016
  - aLF Doctorado
  - aLF Formación Permanente
  - aLF Comunidades Innova
  - aLF Comunidades y Cursos Externos
  - aLF Comunidades y Cursos Internos
- Calendarios de Campus Virtuales:
  - Calendario 2016/17
  - Calendario 2015/16
  - Publicación de Calendario [BICI] 2016/17
  - Publicación de Calendario [BICI] 2015/16
- Para más información, aquí te ofrecemos en PDF una guía práctica de la plataforma:
  - Guía práctica de aLF

**DIRECTO A...**

- Mis tutorías
- Vicerrectorado de Organización Académica y Profesorado
- Gestión de incidencias y mantenimiento OTOM
- Defensor universitario
- UNIDIS
- Comunicación y marketing
- B.I.C.I.
- I.U.E.D.
- Identidad corporativa
- Firma Electrónica
- Centro de Medios Audiovisuales (CEMAV)
- Centro de Tecnología de la UNED [C.T.U.]
- UNED Abierta
- Recursos bibliográficos
- Proyectos normativos y archivo general
- Internacionalización y cooperación

**FACULTADES, ESCUELAS Y CENTROS**

- Facultades y Escuelas
- Departamentos
- Centros Asociados
- Centros en el exterior
- Extensión universitaria
- Profesores Tutores
- Documentación
- UNED Senior

# Acceso a través de CAMPUS UNED

Accedemos al **Portal de Akademos Web**

Aparecen todas las asignaturas en las que el alumno está matriculado e información asociada de cada una de ellas.

Para acceder a la sala de WebConferencia de dicha asignatura sólo tendrás que seguir el enlace de **Sala AVIP**.

The screenshot shows the user interface of the Akademos Web portal. At the top, it indicates 'Tutoría' and 'Asignatura del segundo semestre'. The main heading is 'Teoría de los Lenguajes de Programación' with a sub-heading 'Información de la Asignatura'. The 'Próxima sesión' section shows a calendar icon for March 23rd, a clock icon, and details: 'Hora de inicio 18:00 h.' and 'Duración 60 min.'. The 'Tipo' section features an icon of a person with a megaphone and the text 'en Úbeda. Aula 7'. On the right, a list of links includes 'Ver calendario completo', 'Horarios y enunciados de exámenes', 'Guía de la asignatura', 'Comprar libros en la Librería Virtual Oficial UNED', 'Acceso al curso virtual - Foro', 'Sala AVIP - Mis grabaciones', 'Planificar la asignatura', and 'Listado estudiantes matriculados'. A green arrow points to the 'Sala AVIP - Mis grabaciones' link. At the bottom, there are two bar charts labeled 'Datos generales' and 'Rendimiento académico'.

# Acceso a través de Akademos Web

(<http://akademosweb.uned.es>)



- De nuevo lo único que tendrías que hacer para acceder a la sala de WebConferencia de dicha asignatura sería seguir el enlace de **Sala AVIP**.

A screenshot of the Akademos Web interface. At the top, it says 'Tutoría' on the left and 'Asignatura del segundo semestre' on the right. The main title is 'Teoría de los Lenguajes de Programación' with the subtitle 'Información de la Asignatura'. Below this, there are three sections: 'Próxima sesión' showing a calendar icon for March 23, a clock icon, and the text 'Hora de inicio 18:00 h.' and 'Duración 60 min.'; 'Tipo' showing an icon of a person with a megaphone and the text 'en Úbeda. Aula 7'; and a list of links including 'Ver calendario completo', 'Horarios y enunciados de exámenes', 'Guía de la asignatura', 'Comprar libros en la Librería Virtual Oficial UNED', 'Acceso al curso virtual - Foro', 'Sala AVIP - Mis grabaciones', 'Planificar la asignatura', and 'Listado estudiantes matriculados'. A large, semi-transparent arrow points from the 'Sala AVIP - Mis grabaciones' link towards the bottom right of the screenshot. At the bottom of the interface, there are two tabs: 'Datos generales' and 'Rendimiento académico', both with bar chart icons.



# Acceso a través de INTECCA

(<http://www.intecca.uned.es>)

[Inicio](#) | [Mi Portal](#) | [FAQs](#) | [Iniciar sesión](#)

**UNED** **INTECCA** Portal de acceso

**UNED** Identificación UNED

Pulse si dispone de un ID de usuario (o correo electrónico) de la UNED y contraseña. [Más información](#)

**SIR** Identificación SIR

Pulse si dispone de un ID de usuario (o correo electrónico) y contraseña de alguno de los proveedores de identidad afiliados al servicio SIR de Rediris ([ver listado](#)). [Más información](#)

**AVIP** Identificación AVIP

Pulse si no dispone de un ID de usuario de la UNED ni de un proveedor afiliado al servicio SIR. Regístrese la primera vez para obtener un ID usuario y contraseña de INTECCA.

**Iniciar sesión**

**UNED** Identificación UNED

Nombre de usuario  
Contraseña  
(Has olvidado tu contraseña?)  
¿Aún no tienes cuenta?

**Acceso con Certificado Digital o Tarjeta UNED**

Preguntas más frecuentes sobre el acceso con certificado digital o tarjeta UNED

# Acceso a través de INTECCA

Bienvenido  (UsuarioUNED) Español  
[Inicio](#) | [Mi Portal](#) | [Mi cuenta](#) | [Cerrar sesión](#)



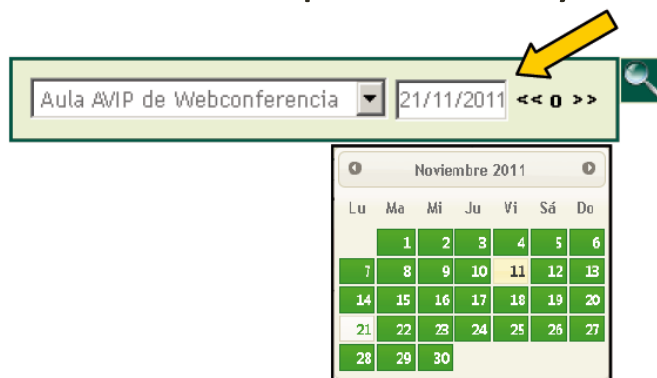
## Audio Visual sobre tecnología IP Plataforma de Servicio



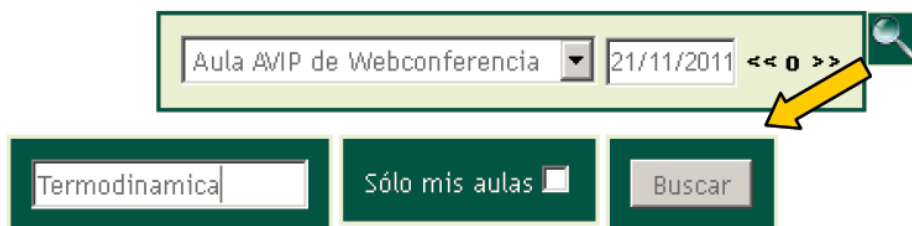
# Acceso a través de INTECCA

## Buscar el Aula:

- Utilizando el buscador de salas desde **Aulas Activas, Aulas Inactivas, Mis Aulas y Mis Citas**. Seleccionando el tipo de aula y fecha.



- O introduciendo un texto relativo al aula.



Acceder	Nombre	Descripción	Fecha	Colaboración	Invitar	Gestionar Alertas	Editar	Eliminar
	matemática discreta	tutorías de la asignatura	13-10-2011 00:00:00 03-11-2011 23:55:00 Ver próximas fechas	Creador				
<div style="border: 1px solid gray; padding: 5px;">                     Próximas fechas: matemática discreta <span style="float: right;">Close</span>                      13-10-2011 16:00:00   13-10-2011 17:00:00                      -----                      20-10-2011 16:00:00   20-10-2011 17:00:00                      -----                      27-10-2011 16:00:00   27-10-2011 17:00:00                      -----                      03-11-2011 16:00:00   03-11-2011 17:00:00                 </div>								
	matemática discreta	tutorías de la asignatura	13-10-2011 00:00:00 03-11-2011 23:55:00 Ver próximas fechas					

## Acceso a través del enlace proporcionado por el sistema de reservas de aulas a través del correo electrónico

Ha sido invitado a la sala:  
WebConferencia de SO con descripción:  
Sala WebConferencia de tutoría de la  
asignatura de . Centro  
Asociado de Jaén – Úbeda

- Para acceder a la sala siga los siguientes pasos:
  1. Ir a <https://2015.cursosvirtuales.uned.es/dotlrn/grados/asignaturas/00000000-00/intecca/>
  2. Pinchar en el nombre de la sala (WebConferencia de )
  3. Introducir su apodo y la contraseña de la sala ( ) si la contraseña existe.
  4. Pulsar OK
- Nota: La sala sólo estará disponible el 27-3-2015 10:00:00 durante 1 horas

# Acceso a través del acceso identificado de CAMPUS / Plataforma aLF

Campus UNED ▶  
Obtención de claves

Nombre de usuario  
Contraseña  
¿Has olvidado tu contraseña?  
¿Aún no tienes claves?

Envia

Acceso con Certificado Digital

Cursos virtuales

- WebCT
- aLF**
- CAU – Soporte informático

Mis herramientas

- Comunidad
- Calendario
- Documentos
- ¿Quiénes estamos?
- Encuestas
- Noticias
- Videoconferencias**
- Panel de control



Webconferencia

Videoconferencia

Reservas

Pulse sobre la flecha que aparecerá cuando la sala esté activa para acceder

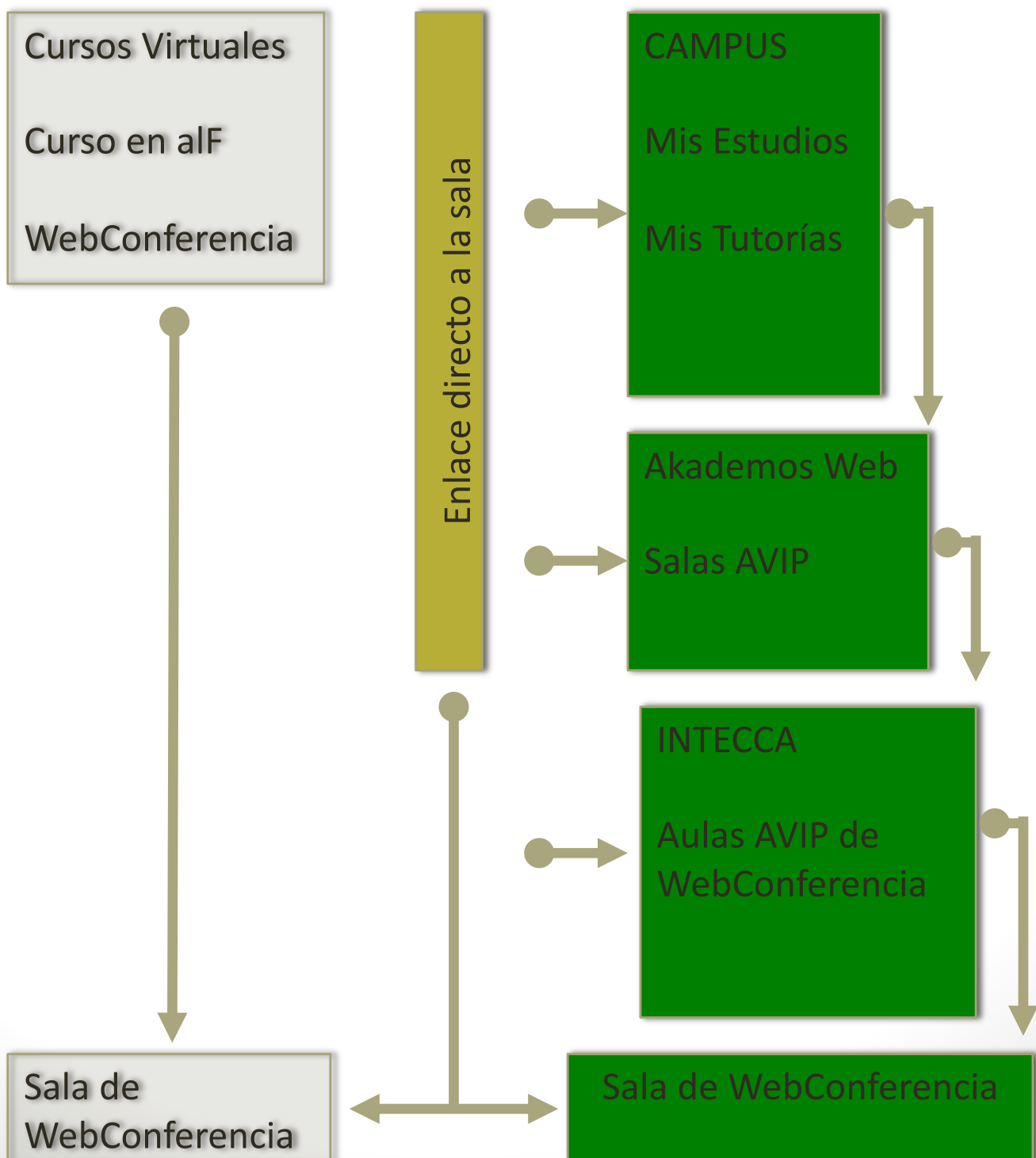
Nombre	Fecha de inicio	Fecha de finalización	Creador	Acceso
Programacion JAVA	17-11-2011 12:30:00	17-11-2011 14:30:00	jgarcia@ponferrada.uned.es	

Está viendo sus citas actuales

El botón de acceso sólo estará disponible cuando comience la sesión.

# Accesos distintos a Salas de WebConferencia distintas

El tutor informará a su alumnado del acceso que deben utilizar para acceder a sus respectivas salas de WebConferencia



# Entorno de una Sala de WebConferencia

Con independencia de cuál haya sido el medio de acceso que hayamos utilizado, llegaremos a una sala de WebConferencia que presenta una interfaz de este tipo:

