En cumplimiento de la Orden EHA/1037/2010, de 13 de abril y la orden EHA/2045/2011 de 14 de Julio por la que se aprueba el Plan General de Contabilidad Pública, se presentan las cuentas anuales que comprenden el balance, la cuenta del resultado económico patrimonial, el estado de cambios en el patrimonio neto, el estado de flujos de efectivo y la memoria. Estos documentos forman una unidad, han sido redactados con claridad con el objeto de mostrar la imagen fiel del patrimonio, de la situación financiera, del resultado económico patrimonial y de la ejecución del presupuesto de la entidad de conformidad con este Plan General de Contabilidad Pública.

El Centro ha aplicado en su contabilidad para este ejercicio la Resolución de 10 de octubre de 2018 de la Intervención General del Estado por la que se aprueba la adaptación del Plan General de Contabilidad Pública a los Centros Asociados de la Universidad de Educación a Distancia.

Los documentos que contienen estas Cuentas Anuales por tanto son:

1. Balance de situación
2. Cuenta del resultado económico patrimonial
3. Estado de cambios en el patrimonio neto
4. Estado de flujos de efectivo

1. Balance de Situación

CONSORCIO UNIVERSITARIO DEL CENTRO ASOCIADO A LA UNED EN VILA-REAL

BALANCE DE SITUACION

ACTIVO	NOTAS EN MEMORIA	2020	2019
A) Activo no corriente		**563.940,47**	**586.835,81**
I. Inmovilizado intangible	**5**	**993,53**	**1.356,53**
(206) APLICACIONES INFORMATICAS		1.815,00	1.815,00
(280) AMORTIZACION ACUMULADA INMOVILIZADO INTANGIBLE		-1.630,83	-1.267,83
(203) DENOMINACION		809,36	809,36
II. Inmovilizado material	**4**	**561.796,94**	**584.329,28**
1. Terrenos		327.749,30	327.749,30
(210) TERRENOS Y BIENES NATURALES		327.749,30	327.749,30
2. Construcciones		190.478,35	201.270,74
(211) CONSTRUCCIONES		539.619,65	539.619,65
(2811) AMORT. ACUMULADA DE CONSTRUCCIONES		-349.141,30	-338.348,91
4. Otro inmovilizado material		43.569,29	55.309,24
(216) MOBILIARIO		120.081,36	120.081,36
(217) EQUIPOS PROCESOS INFORMACION		184.230,34	183.400,34
(219) OTRO INMOVILIZADO MATERIAL.		252.142,59	250.711,36
(2816) AMORT. ACUMULADA DE MOBILIARIO		-116.094,10	-114.803,01
(2817) AMORT. ACUMULADA EQUIPOS DE PROCESO DE INFORMACION		-180.019,49	-178.210,73
(2819) AMORT. ACUMULADA DE OTROS INMOVILIZADO MATERIAL		-216.771,41	-205.870,08
III. Inversiones financieras a largo plazo		**1.150,00**	**1.150,00**
(250) OTRAS INVERSIONES FINANCIERAS A L/P		1.150,00	1.150,00
B) Activo corriente		**165.265,89**	**165.390,83**
I. Existencias		**6.563,52**	**6.575,32**
(30) EXISTENCIAS COMERCIALES		6.563,52	6.575,32
II. Deudores y otras cuentas a cobrar		**47.991,92**	**25.405,94**
(460) DEUDORES POR OPERACIONES DERIVADAS DE LA ACTIVIDAD		46.697,00	25.405,20
(471) ORGANISMOS DE PREVISION SOCIAL, DEUDORES	1.4	1.294,92	0,00
(470) H.P DEUDOR POR DIVERSOS CONCEPTOS		0,00	0,74
IV. Ajustes por periodificación		**266,13**	**356,86**
(480) GASTOS ANTICIPADOS		266,13	356,86
V. Efectivo y otros activos liquidos equivalentes		**110.444,32**	**133.052,71**
2. Tesorería		110.444,32	133.052,71
(570) CAJA		133,51	592,35
(571) BANCOS E INSTITUCIONES DE CREDITO. CUENTAS OPERATIVAS		110.310,81	132.460,36
TOTAL GENERAL (A+B)		**729.206,36**	**752.226,64**

PASIVO	NOTAS EN MEMORIA	2020	2019
A) Patrimonio neto		**694.394,09**	**700.936,70**
I. Patrimonio aportado		**943.982,25**	**943.982,25**
(100) PATRIMONIO		943.982,25	943.982,25
II. Patrimonio generado		**-250.866,75**	**-246.112,19**
1. Resultado de ejercicios anteriores		-246.112,19	-225.947,29
(120) RESULTADOS DE EJERCICIOS ANTERIORES	2.3	-246.112,19	-225.947,29
2. Resultado de ejercicio	6	-4.754,56	-20.164,90
III. Subvenciones recibidas pendientes de imputar a resultados		**1.278,59**	**3.066,64**
(130) SUBVENCIONES PARA INM. NO FINANCIERO		1.278,59	3.066,64
C) Pasivo corriente		**34.812,27**	**51.289,94**
III. Acreedores y otras cuentas a pagar		**25.808,25**	**40.120,01**
(420) ACREEDORES POR OPERACIONES DERIVADAS DE LA ACTIVIDAD		11.286,80	25.774,77
(475) H.P ACREEDOR POR DIVERSOS CONCEPTOS	1.4	13.563,77	13.471,81
(476) ORGANISMOS DE PREVISION SOCIAL, ACREEDORES	1.4	957,68	873,43
V. Ajustes por periodificación		**9.004,02**	**11.169,93**
(485) INGRESOS ANTICIPADOS		9.004,02	35,00
TOTAL GENERAL (A+B+C)		**729.206,36**	**752.226,64**

	2020	2019
Activo no corriente	563940,47	586835,81
Activo corriente	165265,89	165390,83
Total General	729206,36	752226,64
Patrimonio neto	695394,09	700963,7
Pasivo corriente	34812,27	51289,94
Total general	729206,36	752226,64

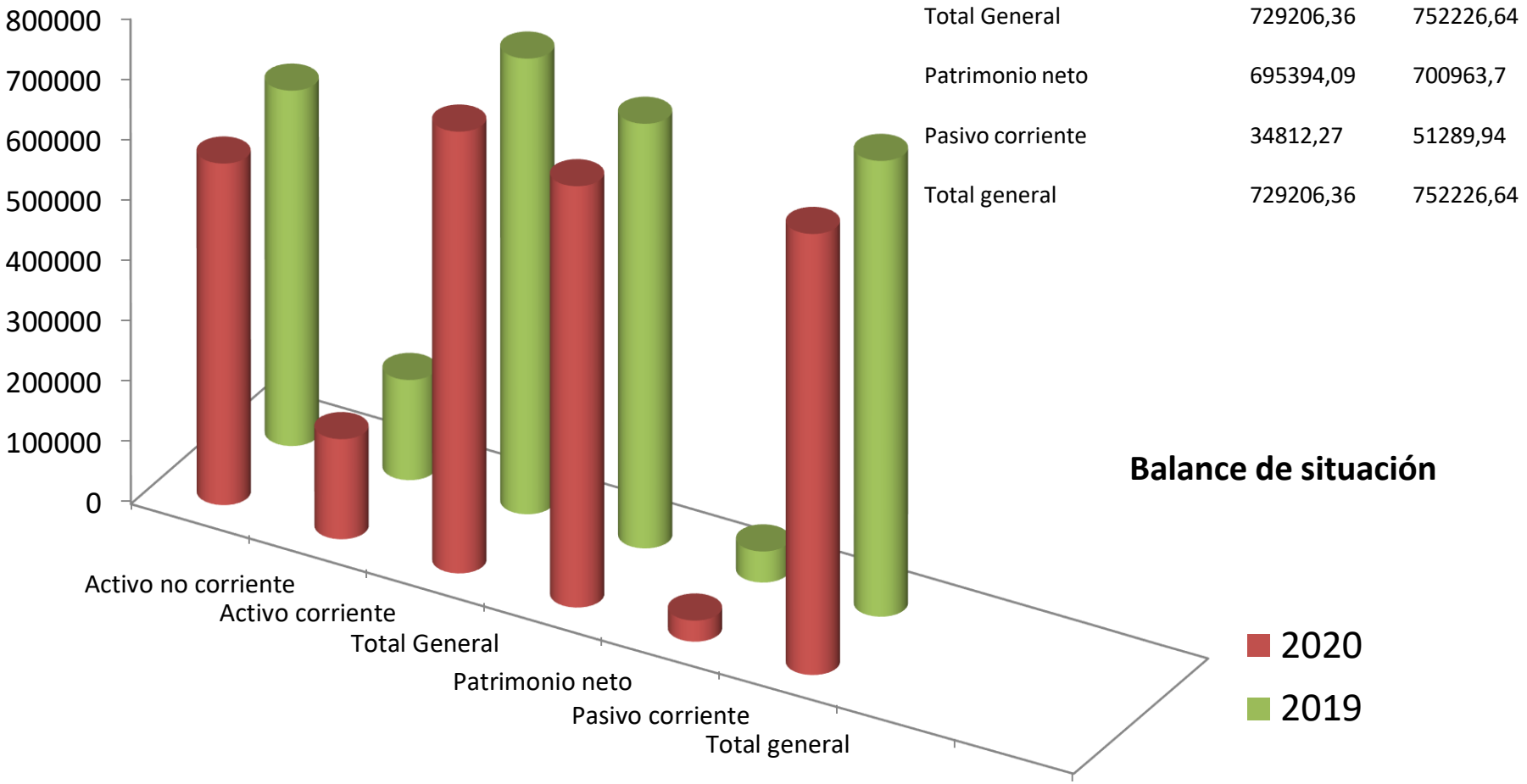

2. Cuenta del Resultado Económico Patrimonial

CONSORCIO UNIVERSITARIO DEL CENTRO ASOCIADO A LA UNED EN VILA-REAL

RESULTADO ECONÓMICO PATRIMONIAL

	NOTAS EN MEMORIA	2020	2019
2. Transferencias y subvenciones recibidas	**6**	**537.193,54**	**548.759,75**
a) Del ejercicio		535.405,49	546.971,70
a.1) Subvenciones recibidas para financiar gastos del ejercicio		69.252,72	81.008,46
a.2) Transferencias		466.152,77	465.963,24
b) Imputación de subvenciones para el inmovilizado no financiero		1.788,05	1.788,05
3. Ventas netas y prestaciones de servicios	**6**	**39.503,32**	**52.402,54**
a) Ventas netas		1.587,41	2.313,05
b) Prestaciones de servicios		37.915,91	50.089,49
4. Otros ingresos de gestión ordinaria	**6**	**10,03**	**1.899,42**
A) TOTAL INGRESOS DE GESTIÓN ORDINARIA (1+2+3+4+5)		**576.706,89**	**603.061,71**
6. Gastos de personal	**6**	**-174.318,92**	**-168.577,78**
a) Sueldos, salarios y asimilados		-128.981,44	-130.829,17
b) Cargas sociales		-45.337,48	-37.748,61
8. Aprovisionamientos	**6**	**-1.412,55**	**-2.501,99**
a) Consumo de mercaderías		-1.412,55	-2.501,99
9. Otros gastos de gestión ordinaria	**6**	**-380.525,95**	**-425.776,91**
a) Suministros y servicios exteriores		-378.540,61	-425.686,91
c) Otros		-1.985,34	-90,00
10. Amortización del inmovilizado	**4 y 5**	**-25.156,57**	**-26.187,96**
B) TOTAL GASTOS DE GESTIÓN ORDINARIA (6+7+8+9+10)		**-581.413,99**	**-623.044,64**
I Resultado (Ahorro o desahorro) de la gestión ordinaria (A+B)		**-4.707,10**	**-19.982,93**
12. Otras partidas no ordinarias	**6**		**-19,13**
a) Ingresos			
b) Gastos			-19,13
II Resultado de las operaciones no financieras (I+11+12)		**-4.707,10**	**-20.002,06**
14. Gastos financieros	**6**	**-47,46**	**-162,84**
III Resultado de las operaciones financieras (13+14+15)		**-47,46**	**-162,84**
IV Resultado (Ahorro o desahorro) neto del ejercicio (II+III)		**-4.754,56**	**-20.164,90**

	2020	2019
Ingresos de gest. Ordinaria	576706,89	603061,71
Gastos de gest. Ordinaria	581413,99	623044,64
Resultado de gestión ordinaria	4707,1	19982,93
Resultado op. No financ.	4707,1	20002,06
Resultado op. Financ.	47,46	162,84
Resultado neto del ejercicio	4754,56	20164,9

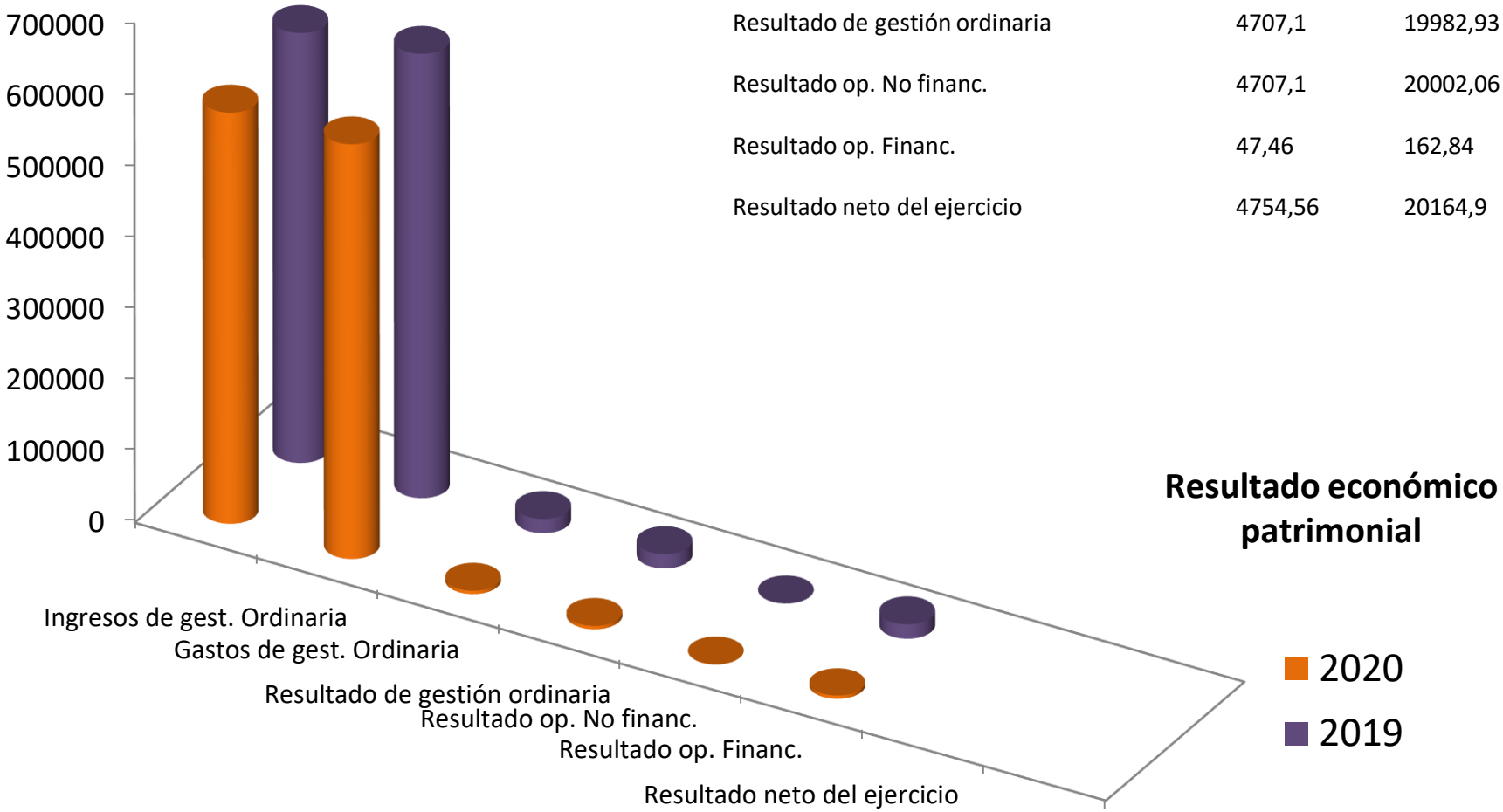

3. Estado de Cambios en el Patrimonio Neto

CONSORCIO UNIVERSITARIO CENTRO ASOCIADO A LA UNED EN VILA-REAL

ESTADO DE CAMBIOS EN PATRIMONIO NETO. 31/12/2020

	NOTAS EN MEMORIA	I. Patrimonio Aportado	II. Patrimonio Generado	III. Subvenciones recibidas	TOTAL
A. PATRIMONIO NETO AL FINAL DEL EJERCICIO 2019		**943.982,25**	**-233.923,09**	**3.066,64**	**713.125,80**
B. AJUSTES POR CAMBIOS DE CRITERIOS CONTABLES Y CORRECCIÓN DE ERRORES	**2.3.**		**-12.189,10**		**-12.189,10**
C. PATRIMONIO NETO INICIAL AJUSTADO DEL EJERCICIO [A+B]		**943.982,25**	**-246.112,19**	**3.066,64**	**700.936,70**
D. VARIACIONES DEL PATRIMONIO NETO DEL EJERCICIO		**0,00**	**-4.754,56**	**-1.788,05**	**-6.542,61**
1. Ingresos y Gastos reconocidos en el ejercicio			-4.754,56	-1.788,05	-6.542,61
2. Operaciones con la entidad o entidades propietarias					
3. Otras variaciones del Patrimonio Neto					
E. PATRIMONIO NETO AL FINAL DEL EJERCICIO 2020		**943.982,25**	**-250.866,75**	**1.278,59**	**694.394,09**

Patrimonio neto 2019	713125,8
Ajustes por cambio de criterios	12189,1
Patrimonio neto ajustado	700936,7
Variaciones del patrimonio neto	6542,61
Patrimonio neto 2020	694394,09

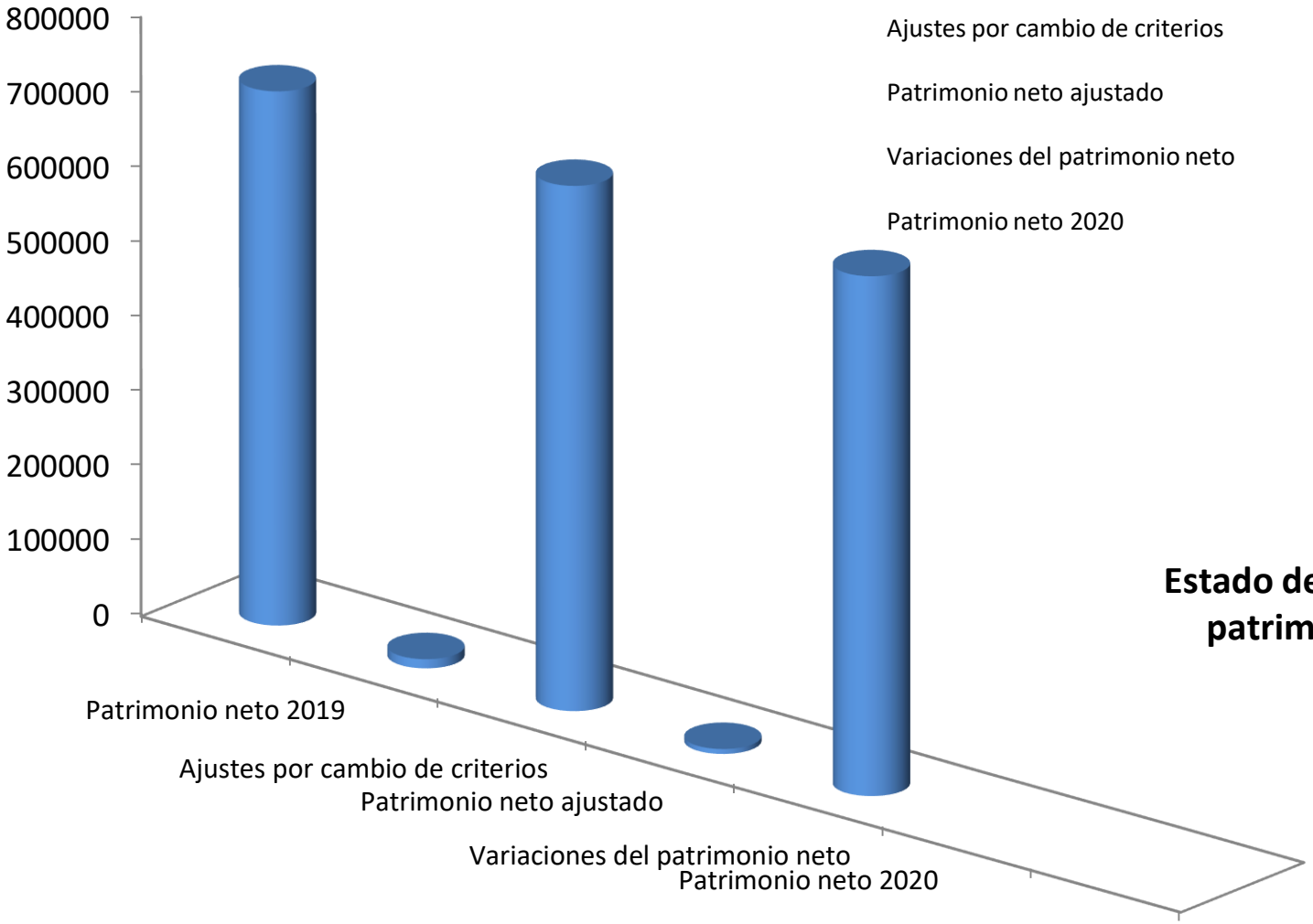

Estado de cambios en patrimonio neto

4. Estado de Flujos de Efectivo

CONSORCIO UNIVERSITARIO CENTRO ASOCIADO A LA UNED EN VILA-REAL

ESTADO DE FLUJOS DE EFECTIVO

	NOTAS EN MEMORIA	2020	2019
I.FLUJOS DE EFECTIVO DE LAS ACTIVIDADES DE GESTION			
A) COBROS		**525.102,91**	**567.066,03**
1. Ingresos tributarios		35.750,00	47.714,00
2. Transferencias y subvenciones recibidas		487.691,97	515.047,04
3. Ventas netas y prestaciones de servicios		1.650,91	2.405,57
4. Intereses cobrados			
5. Otros cobros		10,03	1.899,42
B) PAGOS		**546.324,13**	**571.042,29**
6. Gastos de personal		172.908,25	171.412,53
7. Transferencias y subvenciones concedidas			
8. Aprovisionamientos		143,98	
9. Otros gastos de gestión		371.317,10	399.466,92
10. Intereses pagados		47,46	162,84
11. Otros pagos		1.907,34	
Flujos netos de efectivo por actividades de gestión (+A-B)		**-21.221,22**	**-3.976,26**
II.FLUJOS DE EFECTIVO DE LAS ACTIVIDADES DE INVERSION			
C) COBROS		**0,00**	
1. Venta de inversiones reales			
2. Otros cobros de las actividades de inversión			
D) PAGOS		**2.114,49**	**3.228,48**
3. Compra de inversiones reales		2.114,49	3.228,48
4. Otros pagos de las actividades de inversión			
Flujos netos de efectivo por actividades de inversión (+C-D)		**-2.114,49**	**-3.228,48**
III. FLUJOS DE EFECTIVO DE LAS ACTIVIDADES DE FINANCIACION			
E) AUMENTO DE PATRIMONIO		**0,00**	
1. Aportaciones de la entidad o entidades propietarias			
F) COBROS POR EMISIÓN DE PASIVOS FINANCIEROS		**0,00**	
2. Préstamos recibidos			
3. Otras deudas			
G) PAGOS POR REEMBOLSO DE PASIVOS FINANCIEROS		**0,00**	**5.465,94**
4. Préstamos recibidos			
5. Otras deudas			5.465,94
Flujos netos de efectivo por actividades de financiación (+E+F-G)		**0,00**	**-5.465,94**
IV. FLUJOS DE EFECTIVO PENDIENTES DE CLASIFICACIÓN			
I) Cobros pendientes de aplicación		12.464,96	13.625,72
J) Pagos pendientes de aplicación		11.737,64	11.466,54
Flujos netos de efectivo pendienges de clasificación (+I-J)		**727,32**	**2.159,18**
V.INCREMENTO/DISMINUCIÓN NETA DEL EFECTIVO Y ACTIVOS LÍQUIDOS EQUIVALENTES AL EFECTIVO (I+II+III+IV)		**-22.608,39**	**-10.511,50**
Efectivo y activos líquidos equivalentes al efectivo inicio del ejercicio.		**133.052,71**	**143.564,21**
Efectivo y activos líquidos equivalentes al final del ejercicio.		**110.444,32**	**133.052,71**
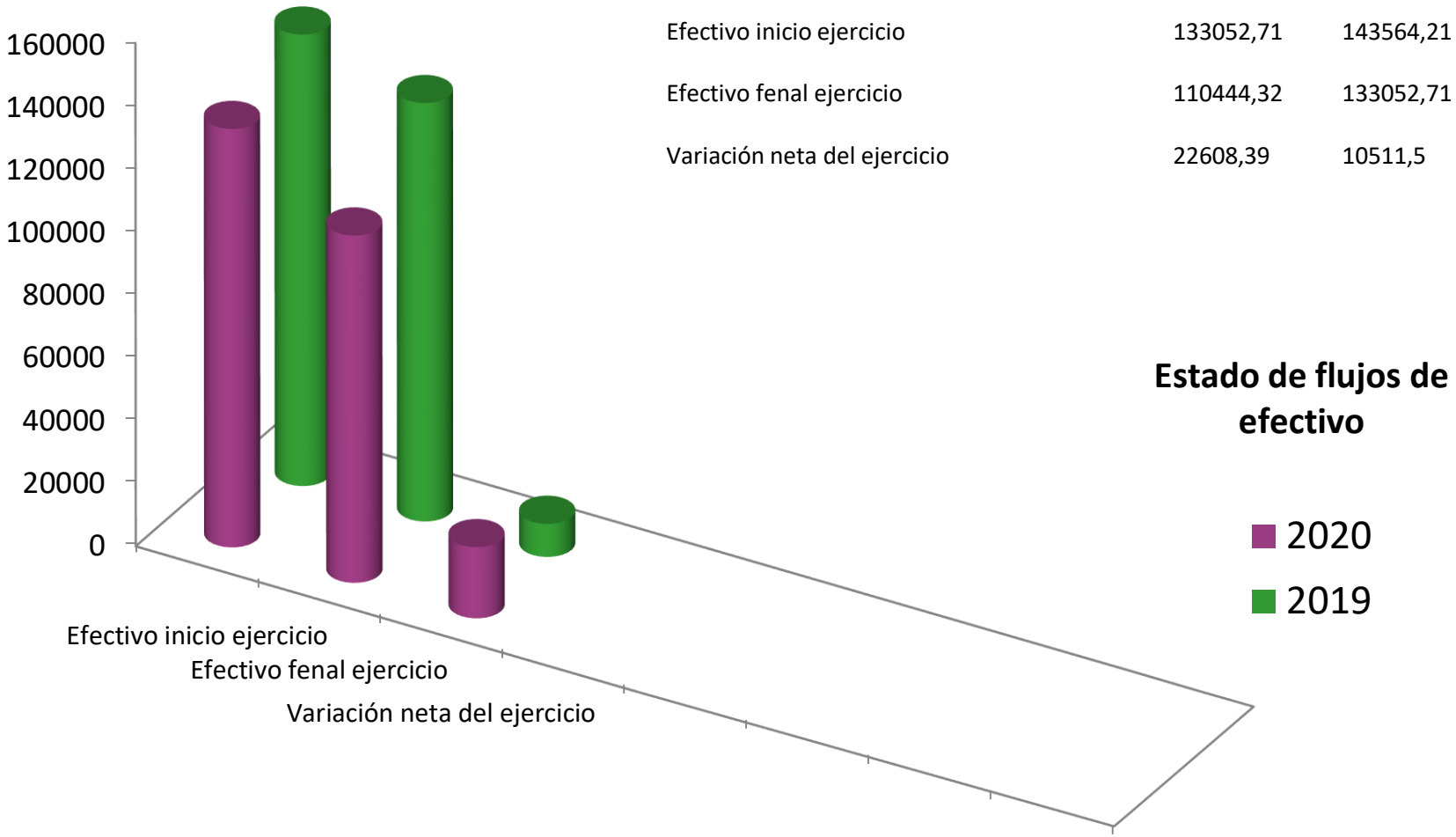
	2020	2019
Efectivo inicio ejercicio	133052,71	143564,21
Efectivo fenal ejercicio	110444,32	133052,71
Variación neta del ejercicio	22608,39	10511,5