

PRESENTACIÓN DE CUENTAS ANUALES

FUNDACIÓN:

UNED

NIF:

G82759044

Nº REGISTRO:

522EDU

CUENTAS ANUALES DEL EJERCICIO:

01/01/2020 - 31/12/2020

Fdo: El/La Secretario/a




VºBº El/La Presidente/a




BALANCE DE SITUACIÓN MODELO ABREVIADO**A. ACTIVO**

Nº DE CUENTAS	AGRUPACIÓN	NOTA	EJERCICIO ACTUAL	EJERCICIO ANTERIOR
	A) ACTIVO NO CORRIENTE		39.495,17	84.022,77
20, (280), (2830), (290)	I. Inmovilizado intangible	5	8.194,71	15.712,72
21, (281), (2831), (291), 23	III. Inmovilizado material	5	12.328,29	46.371,96
2505, 2515, 2525, (2595), 260, 261, 262, 263, 264, 265, 267, 268, (269), 27, (2945), (2955), (297), (298)	VI. Inversiones financieras a largo plazo	7	18.972,17	21.938,09
	B) ACTIVO CORRIENTE		4.884.214,81	5.294.590,86
30, 31, 32, 33, 34, 35, 36, (39), 407	II. Existencias		0,00	562,28
430, 431, 432, 433, 434, 435, 436, (437), (490), (493), 440, 441, 446, 449, 460, 464, 470, 471, 472, 558, 544	IV. Deudores comerciales y otras cuentas a cobrar	7	1.361.932,26	1.552.395,01
5305, 5315, 5325, 5335, 5345, 5355, (5395), 540, 541, 542, 543, 545, 546, 547, 548, (549), 551, 5525, 5590, 5593, 565, 566, (5945), (5955), (597), (598)	VI. Inversiones financieras a corto plazo	7	70.090,33	122.796,03
480, 567	VII. Periodificaciones a corto plazo	4	1.464,00	12.334,23
57	VIII. Efectivo y otros activos líquidos equivalentes	7	3.450.728,22	3.606.503,31
	TOTAL ACTIVO (A + B)		4.923.709,98	5.378.613,63

Fdo: El/La Secretario/a




VºBº El/La Presidente/a




B. PATRIMONIO NETO Y PASIVO

Nº DE CUENTAS	AGRUPACIÓN	NOTA	EJERCICIO ACTUAL	EJERCICIO ANTERIOR
	A) PATRIMONIO NETO		1.925.319,69	2.258.609,63
	A-1) Fondos propios	11	1.925.319,69	2.258.609,63
	I. Dotación fundacional	11	126.140,51	126.140,51
100	1. Dotación fundacional	11	126.140,51	126.140,51
120, (121)	III. Excedentes de ejercicios anteriores	11	2.306.695,88	2.669.693,72
129	IV. Excedente del ejercicio	11	-507.516,70	-537.224,60
	C) PASIVO CORRIENTE		2.998.390,29	3.120.004,00
	III. Deudas a corto plazo	8	1.453.251,94	1.412.985,63
500, 505, 506, 509, 5115, 5135, 5145, 521, 522, 523, 525, 528, 551, 5525, 555, 5565, 5566, 5595, 5598, 560, 561, 569	3. Otras deudas a corto plazo	8	1.453.251,94	1.412.985,63
5103, 5104, 5113, 5114, 5123, 5124, 5133, 5134, 5143, 5144, 5523, 5524, 5563, 5564	IV. Deudas con entidades del grupo y asociadas a corto plazo		0,00	55.417,42
	VI. Acreedores comerciales y otras cuentas a pagar	8	1.357.098,62	1.420.628,40
400, 401, 403, 404, 405, (406)	1. Proveedores	8	943.705,76	1.190.806,26
410, 411, 419, 438, 465, 466, 475, 476, 477	2. Otros acreedores	8	413.392,86	229.822,14
485, 568	VII. Periodificaciones a corto plazo	4	188.039,73	230.972,55
	TOTAL PATRIMONIO NETO Y PASIVO (A+B+C)		4.923.709,98	5.378.613,63

Fdo: El/La Secretario/a



VºBº El/La Presidente/a



CUENTA DE RESULTADOS MODELO ABREVIADO

Nº DE CUENTAS	AGRUPACIÓN	NOTA	EJERCICIO ACTUAL	EJERCICIO ANTERIOR
	A. Excedente del ejercicio			
	1. Ingresos de la actividad propia	13	1.580.804,42	2.296.390,08
720	a) Cuotas de asociados y afiliados	13	1.580.804,42	2.296.390,08
(600), (601), (602), 6060, 6061, 6062, 6080, 6081, 6082, 6090, 6091, 6092, 610, 611, 612, (607), (6931), (6932), (6933), 7931, 7932, 7933	6. Aprovisionamientos	13	-996.732,11	-1.678.532,95
	7. Otros ingresos de la actividad	13	12.636,54	0,00
75	a) Ingresos accesorios y otros de gestión corriente	13	9.986,38	0,00
741	b) Subvenciones, donaciones y legados de explotación afectos a la actividad mercantil	13	2.650,16	0,00
(640), (641), (642), (643), (644), (649), 7950	8. Gastos de personal	13	-871.834,33	-868.928,49
(62), (631), (634), 636, 639, (655), (694), (695), 794, 7954, (656), (659)	9. Otros gastos de la actividad	13	-178.009,89	-243.741,83
(68)	10. Amortización del inmovilizado	5	-41.174,49	-45.596,92
(690), (691), (692), 770, 771, 772, 790, 791, 792, (670), (671), (672)	13. Deterioro y resultado por enajenaciones del inmovilizado	13	-1.602,16	0,00
(678), 778	13 **. Otros resultados	13	-11.604,68	3.049,42
	A.1) EXCEDENTE DE LA ACTIVIDAD (1+2+3+4+5+6+7+8+9+10+11+12+13+13**+13**)		-507.516,70	-537.360,69
760, 761, 762, 767, 769	14. Ingresos financieros	3	0,00	140,66
(660), (661), (662), (664), (665), (669)	15. Gastos financieros		0,00	-4,57
	A.2) EXCEDENTE DE LAS OPERACIONES FINANCIERAS (14+15+16+17+18+19)		0,00	136,09
	A.3) EXCEDENTE ANTES DE IMPUESTOS (A.1+A.2)		-507.516,70	-537.224,60
	A.4) VARIACIÓN DE PATRIMONIO NETO RECONOCIDA EN EL EXCEDENTE DEL EJERCICIO (A.3+20)		-507.516,70	-537.224,60
	B. Ingresos y gastos imputados directamente al patrimonio neto			
	C) Reclasificaciones al excedente del ejercicio			
	F) Ajustes por errores	15	-18.391,02	-127.537,05
	H) Otras variaciones	15	192.617,78	-19.849,12
	I) RESULTADO TOTAL. VARIACIÓN DEL PATRIMONIO NETO EN EL EJERCICIO (A.4+D+E+F+G+H)		-333.289,94	-684.610,77

Fdo: El/La Secretario/a

VºBº El/La Presidente/a

MEMORIA MODELO ABREVIADO

NOTA 1. ACTIVIDAD DE LA FUNDACIÓN

Fines según lo establecido en los estatutos de la fundación:

"Diseñar, promover y realizar todas aquellas actividades de colaboración y apoyo a las funciones de docencia e investigación que, en el marco de la legislación universitaria y de sus propios Estatutos, lleve a cabo la Universidad Nacional de Educación a Distancia en pro del desarrollo científico, cultural, social y económico y de la investigación y de la formación profesional, tanto de la sociedad española como la de aquellos países con los que mantenga actividades y relaciones de cooperación".

Actividades realizadas en el ejercicio:

1. Gestión de Formación (permanente, Cursos Propios, etc.).
2. Proyectos con empresas e instituciones.
3. Congresos Jornadas y seminarios.
4. Gestión económico financiera de la fundación y otros.

Domicilio social:

C/ Guzmán el Bueno 133, Edificio Germania, 1ª
Madrid
28006 Madrid.

Lugar/es donde se desarrollan las actividades si fueran diferente/s a la sede social:

La formación se realiza en España y a nivel internacional.

La Fundación no forma parte de un grupo.

Información complementaria o adicional sobre la actividad de la fundación:

La fundación no es grupo fiscal con la UNED, ni consolida contablemente con la Universidad, no obstante, sí que la fundación y UNED tienen operaciones vinculadas y la dotación fundacional es aportación 100% de la UNED. El control de la fundación está en manos UNED desde punto de vista no sólo de 100% dotación fundacional, sino estatutariamente y a nivel de composición del Patronato (rector de la UNED presidente de la fundación, así como resto de patronos vinculados a diferentes status de la UNED).

NOTA 2. BASES DE PRESENTACIÓN DE LAS CUENTAS ANUALES

2.1. Imagen fiel

- Las cuentas anuales reflejan la imagen fiel del patrimonio, de la situación financiera y de los resultados de la entidad, así como el grado de cumplimiento de sus actividades y, en el caso de confeccionar el estado de flujos de efectivo, la veracidad de los flujos incorporados.

2.2. Principios contables no obligatorios aplicados.

- No se han aplicado principios contables no obligatorios.

2.3. Aspectos críticos de la valoración y estimación de la incertidumbre.

- Las cuentas anuales se han elaborado bajo el principio de entidad en funcionamiento. La fundación estima que no hay riesgos internos o externos importantes que puedan suponer cambios significativos en el valor de los activos o pasivos en próximos ejercicios. A la fundación no le consta, ni considera probable la existencia de incertidumbres importantes relativas a eventos o condiciones que puedan aportar dudas significativas sobre la posibilidad de que la entidad siga funcionando normalmente.

- Supuestos clave acerca del futuro:

Las cuentas anuales se han elaborado bajo el principio de entidad en funcionamiento.

Es necesario reflejar la actual dificultad de la Fundación para asumir encargos con la Universidad debido al cambio de marco jurídico en 2017 en lo que respecta a la contratación pública, hecho que afecta tanto a la Universidad UNED como a la fundación.

Esta situación, ha tenido un impacto en el equilibrio financiero y resultados en los últimos ejercicios y, en definitiva, puede afectar a la sostenibilidad y continuidad de la fundación. No obstante lo anterior, estas cuentas se han elaborado bajo el principio de entidad en funcionamiento toda vez que la Universidad UNED ha expresado a la Fundación la firme voluntad de resolver estas dificultades.

La fundación no ha sido ajena al contexto de pandemia (situación excepcional generada en España a partir de marzo de 2020, por la pandemia COVID-19, que motivó la implantación del estado de emergencia a través del Real Decreto 463/2020 de 14 de Marzo) y sigue a la expectativa de la evolución de la pandemia y de las posibles repercusiones que tenga a nivel económico y financiero. Sin embargo, su actividad básica -la formación a distancia- no se ha visto dificultada, y ha podido mantener la mayoría de su actividad mediante la transformación de actividades inicialmente

Fdo: El/La Secretario/a

VºBº El/La Presidente/a

presenciales (seminarios, congresos, cursos, etc.) en formatos virtuales. En 2020 se ha visto reducida la gestión de cursos propios con el profesorado de la UNED y algunas otras entidades, si bien su impacto, a efectos de resultado, no han tenido consecuencias negativas dado que el descenso de actividad también ha tenido una similar reducción en los costes directos de impartición de los mismos.

2.4. Comparación de la información.

- Se puede realizar la comparación de las cuentas anuales del ejercicio con las del precedente.

2.5. Elementos recogidos en varias partidas.

- No existen elementos patrimoniales que estén registrados en dos o más partidas del Balance.

2.6. Cambios en criterios contables.

- No se han producido cambios en los criterios contables.

2.7. Corrección de errores.

- Se han realizado ajustes por errores en este ejercicio económico.

- Información sobre la naturaleza de los errores y ejercicios en los que se produjeron:

En este epígrafe se incluyen distintos tipos de correcciones: por errores, por gastos asociados a actividades de ejercicios anteriores que fueron llevados en su día a Remanente, y por operaciones vinculadas entre la UNED-Fundación UNED que finalmente, en 2020, se ha acordado en reunión de fecha 28 de octubre de 2020, liquidar. En concreto:

Gastos autorizados asociados a Actividades sin movimientos desde anteriores a 2017 = -69.058,19 (*)

Corrección de errores = -18.391,02

Ajustes relacionados con saldos de la UNED = 271.887,34

* En la auditoría de CA2017, se trasladaron los saldos de distintas ACTIVIDADES de la Entidad sin movimientos operativos hasta ese ejercicio, se trasladan a REMANENTE (CPGC 120)

Ejercicios en los que se produjeron:

2019: -21,00 (Corrección de errores)

2018: 6.330,16 (corrección de errores) y 2.438,70 (ajustes relacionados con saldo UNED).

Anteriores a 2017: 247.326,04 (ajustes relacionados con saldo UNED (**)), 12.081,86 (Corrección de errores) y 69.058,19 (Gastos autorizados asociados a Actividades sin movimientos).

**EL COBRO DE ESTAS FACTURAS ES RESULTADO DEL ACUERDO DE LIQUIDACION CON LA UNED PARA EL PERIODO ANTERIOR AL 31/12/2017. ANTERIORMENTE SE ABONABAN POR COMPENSACION

COBRO FRAS. C36 y C37 - 2012: 57.374,90

BT201036 - Cobro Acuerdo colaboración UNED- Fundación UNED -Proy. Tutorías Intercampus-2012: 46.617,48

BT201037 - Encomienda de gestión para la organización de la Conferencia Internacional ICDE-2012: 10.420,00

BT201038 - Cobro Factura: P-21-2012 - Maquetación de las Guías Académicas de Licenciatura: 1.992,18

BT201039 - Cobro Factura: P-38-2012 - Adaptación y Maquetación de las Guías de Licenciaturas, Dipl.; 2.500,00

BT201040 - Cobro CURSOS DE FORMACIÓN DEL PERSONAL DE LA UNED - 2012: 106.000,00

BT201041 - Cobro Acuerdo colaboración UNED- Fundación UNED -Proy. Tutorías Intercampus-2013: 46.617,48

BT201042 - Subvención por actividades de Extensión Universitaria organizadas - 2013: 2.804,00.

- Importe de la corrección para cada una de las partidas que correspondan de los documentos que integran las cuentas anuales afectadas en cada uno de los ejercicios presentados a efectos comparativos:

La corrección de errores aplica principalmente a ejercicios anteriores al 2019, por lo que no tiene efectos relevantes en la comparativa de las presentes cuentas anuales.

2.8. Información complementaria o adicional sobre las bases de presentación de las cuentas anuales.

Marco normativo de la imagen fiel: Las cuentas anuales del ejercicio anual terminado a 31 de diciembre de 2020 se presentan de acuerdo con las Normas de Adaptación del Plan General de Contabilidad a las entidades sin fines lucrativos aprobadas por el Real Decreto 1491/2011, de 24 de octubre, con la Resolución de 26 de marzo de 2013 del Instituto de Contabilidad y Auditoría de Cuentas (ICAC) con lo establecido en el Plan General de Contabilidad aprobado por el Real Decreto 1514/2007, de 16 de noviembre, así como en las modificaciones incorporadas al Plan General de Contabilidad establecidas por el Real Decreto 1159/2010, de 17 de septiembre, y por el Real decreto 602/2016, de 2 de diciembre, en todo lo que le es aplicable y en la ley 50/2002, de 26 de diciembre, de Fundaciones.

NOTA 3. EXCEDENTE DEL EJERCICIO

Fdo: El/La Secretario/a

VºBº El/La Presidente/a

3.1. Partidas del excedente del ejercicio

PARTIDAS DE GASTOS	EJERCICIO ACTUAL	EJERCICIO ANTERIOR
6. Aprovisionamientos	-996.732,11	-1.678.532,95
8. Gastos de personal	-871.834,33	-868.928,49
9. Otros gastos de la actividad	-178.009,89	-243.741,83
10. Amortización del inmovilizado	-41.174,49	-45.596,92
13. (GASTOS) Deterioro y resultado negativo por enajenación de inmovilizado	-1.602,16	0,00
13 ** (GASTOS) Otros resultados	-12.915,96	0,00
15. Gastos financieros	0,00	-4,57
TOTAL	-2.102.268,94	-2.836.804,76

PARTIDAS DE INGRESOS	EJERCICIO ACTUAL	EJERCICIO ANTERIOR
1. Ingresos de la entidad por la actividad propia	1.580.804,42	2.296.390,08
7. Otros ingresos de la actividad	12.636,54	0,00
13 **. (INGRESOS) Otros resultados	1.311,28	3.049,42
14. Ingresos financieros	0,00	140,66
TOTAL	1.594.752,24	2.299.580,16

Análisis de las principales partidas del excedente del ejercicio:

Las partidas de ingresos más significativas son los ingresos por la actividad propia:

Cursos UNED FP Cursos: 230.098,03

Cursos UNED Ext. Universitaria: 1.040,00

Cursos UNED- Escuela Práctica Empresarial (EPE): 234.369,02

Servicio Psicología Aplicada (SPA): 29.199,00

Cursos UNED - Cursos de verano: 27.723,00

Cursos Propios Dir. NO UNED: 16.564,20

Cursos Propios Dir. SI UNED: 254.784,11

Cursos Propios Ingresos Plataforma MOODLE: 6.000,00

Cursos Total Facturación a Terceros: 157.919,73

Las partidas más relevantes de gastos son los aprovisionamientos y otros gastos de la actividad, dentro de estas partidas, los más significativos son:

APROVISIONAMIENTOS:

Profesores: 666.030,32

Servicios profesionales: 47.072,83

Material informático: 2.287,63

Mensajería: 255,62

Correos: 88,93

Material didáctico: 19.688,93

Material oficina: 2.608,97

Comidas: 1.084,38

Gasolina: 899,52

Billetes tren: 133,40

Peajes: 240,42


Taxis: 292,15

Parking: 65,00

Alquiler de vehículos: 118,40

Publicidad, gastos de comunicación: 435,60

Fdo: El/La Secretario/a



VºBº El/La Presidente/a



Mantenimiento web: 995,44
 Ayudas sociales, premios ,becas: 8.500,00
 Comisión OTRI UNED: 18.453,88
 Comisión cursos UNED: 18.647,03
 Comisión proyectos UNED: 21.000,00
 Otros gastos: 1.135,04
 Gastos provisionados: 210.714,14
 OTROS GASTOS DE LA ACTIVIDAD:
 Arrendamientos y cánones: 6.304,56
 Arrendamiento General Rodrigo: 50.709,81
 Arrendamiento almacén: 8.664,99
 Reparaciones y conservación: 2.418,12
 Servicios de profesionales independientes: 51.550,56
 Transportes-mensajería: 299,34
 Primas de seguros: 384,00
 Servicios bancarios y similares: 10.920,23
 Publicidad, propaganda y relaciones públicas: 242,68
 Suministros: 21.963,99
 Otros servicios: 21.963,99
 Otros tributos: 428,26
 Gastos no deducibles prorata: 4.259,38.

3.2. Propuesta de aplicación del excedente

BASE DE REPARTO	EJERCICIO ACTUAL	BASE DE REPARTO	EJERCICIO ANTERIOR
Excedente del ejercicio	-507.516,70	Excedente del ejercicio	-537.224,60
Remanente	0,00	Remanente	0,00
Reservas voluntarias	0,00	Reservas voluntarias	0,00
Otras reservas de libre disposición	0,00	Otras reservas de libre disposición	0,00
TOTAL	-507.516,70	TOTAL	-537.224,60


APLICACIÓN	EJERCICIO ACTUAL	APLICACIÓN	EJERCICIO ANTERIOR
A dotación fundacional	0,00	A dotación fundacional	0,00
A reservas especiales	0,00	A reservas especiales	0,00
A reservas voluntarias	0,00	A reservas voluntarias	0,00
A compensación de excedentes negativos de ejercicios anteriores	0,00	A compensación de excedentes negativos de ejercicios anteriores	0,00
A incrementar resultados negativos de ejercicios anteriores	-507.516,70	A remanente	-537.224,60
TOTAL	-507.516,70	TOTAL	-537.224,60

NOTA 4. NORMAS DE REGISTRO Y VALORACIÓN


4.1. Inmovilizado intangible

Activo no corriente

Fdo: El/La Secretario/a



VºBº El/La Presidente/a



AGRUPACIÓN	EJERCICIO ACTUAL	EJERCICIO ANTERIOR
I. Inmovilizado intangible	8.194,71	15.712,72

Inmovilizado intangible no generador de flujos de efectivo.

La Fundación UNED contabiliza como activos intangibles no generadores de flujos de efectivo las aplicaciones informáticas, las cuales son valoradas inicialmente a su precio de adquisición. Atendiendo a la normativa vigente, estos activos son amortizados íntegramente en tres años.

Solo se practican correcciones valorativas por deterioro a los activos cuyo valor recuperable es inferior a su valor contable. Hasta la fecha no se ha dado esta situación.

Inmovilizado intangible generador de flujos de efectivo.

La Fundación UNED no posee inmovilizado intangible generador de flujos de efectivo.

4.2. Inmovilizado material**Activo no corriente**

AGRUPACIÓN	EJERCICIO ACTUAL	EJERCICIO ANTERIOR
III. Inmovilizado material	12.328,29	46.371,96

Inmovilizado material no generador de flujos de efectivo.

La fundación UNED reconoce su inmovilizado material no generador de flujos de efectivo por su precio de adquisición.

A partir del reconocimiento inicial, los inmovilizados materiales son objeto de amortización, y en su caso, de correcciones de valor.

Los activos se amortizan de forma sistemática, atendiendo a la depreciación que sufren, durante la vida útil del activo. El importe que se amortiza es la diferencia entre el importe inicial y el valor residual del activo.

En este sentido la vida útil de los distintos elementos que componen el inmovilizado material de la Fundación UNED es la siguiente: Instalaciones técnicas: Hasta la finalización del contrato de alquiler, el 15/09/2020.

Utillaje: 3,3 años

Mobiliario: 10 años (10%)

Equipos para procesos de información: 4 años (25%) Otro inmovilizado material: 8,3 años.

Inmovilizado material generador de flujos de efectivo.

La Fundación UNED no posee inmovilizado material generador de flujos de efectivo.

Información complementaria o adicional.

En el año 2020 se han realizado distintas bajas de inmovilizado por donativos a una entidad social, que quedan reflejados en el Inventario de la entidad y Anexos con detalle de Inmovilizado material.

4.3. Inversiones inmobiliarias

La fundación no ha mantenido ni ha realizado durante el ejercicio económico inversiones inmobiliarias.

4.4. Bienes integrantes del patrimonio histórico

La fundación no ha mantenido durante ningún periodo del ejercicio Bienes del Patrimonio Histórico.

4.5. Arrendamientos

Se entiende por arrendamiento, cualquier acuerdo, con independencia de su instrumentación jurídica, por el que el arrendador cede al arrendatario, a cambio de percibir una suma única de dinero o una serie de pagos o cuotas, el derecho a utilizar un activo durante un periodo de tiempo determinado, con independencia de que el arrendador quede obligado a prestar servicios en relación con la explotación o mantenimiento de dicho activo. Se clasifican en arrendamientos financieros y arrendamientos operativos atendiendo a la naturaleza de cada operación.

La FUNED sí tiene arrendamientos operativos.

Los ingresos y gastos, correspondientes como arrendador y/o arrendatario, derivados de los acuerdos de arrendamiento operativo serán considerados, respectivamente, como ingreso y gasto del ejercicio en el que los mismos se devenguen, imputándose a la cuenta de pérdidas y ganancias.

Cualquier cobro o pago que pudiera hacerse al contratar un derecho de arrendamiento calificado como operativo, se tratará como un cobro o pago

Fdo: El/La Secretario/a

VºBº El/La Presidente/a

anticipado por el arrendamiento que se imputará a resultados a lo largo del periodo de arrendamiento a medida que se cedan o reciban los beneficios económicos del activo arrendado.

4.6. Permutas

La fundación no ha realizado durante este año permutas u otras operaciones similares.

4.7. Instrumentos financieros

Activo no corriente

AGRUPACIÓN	EJERCICIO ACTUAL	EJERCICIO ANTERIOR
VI. Inversiones financieras a largo plazo	18.972,17	21.938,09

Activo corriente

AGRUPACIÓN	EJERCICIO ACTUAL	EJERCICIO ANTERIOR
IV. Deudores comerciales y otras cuentas a cobrar	1.361.932,26	1.552.395,01
VI. Inversiones financieras a corto plazo	70.090,33	122.796,03
VIII. Efectivo y otros activos líquidos equivalentes	3.450.728,22	3.606.503,31

Pasivo corriente

AGRUPACIÓN	EJERCICIO ACTUAL	EJERCICIO ANTERIOR
III. Deudas a corto plazo	1.453.251,94	1.412.985,63
IV. Deudas con entidades del grupo y asociadas a corto plazo	0,00	55.417,42
VI. Acreedores comerciales y otras cuentas a pagar	1.357.098,62	1.420.628,40

Criterios empleados para la calificación y valoración.

Los activos y pasivos financieros mantenidos por la Fundación UNED se clasifican en corrientes y no corrientes en función de que su vencimiento sea igual o superior a 12 meses, respectivamente, desde la fecha de cierre del ejercicio.

a) Los **ACTIVOS FINANCIEROS** que mantiene la entidad se clasifican en:

1. Inversiones mantenidas hasta el vencimiento.

Se valoran inicialmente por su valor razonable y posteriormente a coste amortizado. Los intereses devengados se contabilizan en la cuenta de resultados aplicando el tipo de interés efectivo.

La fundación mantiene inversiones financieras a largo plazo y a corto plazo.

Dentro de las inversiones financieras a largo plazo, concretamente, en la actualidad, la fundación incluye en esta partida dos préstamos a empleados y la fianza de la renovación del contrato de arrendamiento de la oficina sita en Guzmán el Bueno (septiembre de 2020).

2. Préstamos y partidas a cobrar.

Esta partida recoge tanto los créditos por operaciones comerciales como los créditos por operaciones no comerciales.

Su valoración inicial es por su valor razonable, no obstante los créditos por operaciones comerciales con vencimiento no superior a un año, así como los anticipos y créditos al personal, se podrán valorar por su valor nominal cuando el efecto de no actualizar los flujos de efectivo no sea significativo.

3. Efectivo y otros activos líquidos equivalentes- son activos cuya disponibilidad es igual o inferior a tres meses.

b) La entidad mantiene **PASIVOS FINANCIEROS** a corto plazo que se clasifican en:

1. Débitos y partidas a pagar que incluyen los Acreedores comerciales y otras cuentas a pagar.

Dentro de los acreedores cabe destacar la partida cuenta con la UNED, donde se refleja el saldo acreedor mantenido con ella.

Naturaleza de los activos financieros y pasivos financieros designados inicialmente como a valor razonable con cambios en el excedente del ejercicio.

Nada que añadir.

Criterios aplicados para determinar la existencia de evidencia objetiva de deterioro, así como el registro de la corrección de valor y su reversión y la baja definitiva de activos financieros deteriorados.

Al menos al cierre del ejercicio, deberán efectuarse las correcciones valorativas necesarias siempre que existe evidencia objetiva de que el valor de

Fdo: El/La Secretario/a

VºBº El/La Presidente/a

un crédito se ha deteriorado como resultado de uno o más eventos que hayan ocurrido después de su reconocimiento inicial y que ocasionen una reducción o retraso en los flujos de efectivo estimados futuros, que pueden venir motivados por la insolvencia del deudor.

Las correcciones valorativas por deterioro, así como su reversión cuando el importe de dicha pérdida disminuyese por causas relacionadas con un evento posterior, se reconocerán como gasto o ingreso, respectivamente, en la cuenta de pérdidas y ganancias".

En el presente ejercicio no se ha determinado evidencia objetiva de deterioro, por lo que no se han producido correcciones.

En 2020, la provisión de fondos dada en 2018 se ha llevado a pérdida definitiva.

Criterios empleados para el registro de la baja de activos financieros y pasivos financieros.

Los activos financieros se dan de baja del balance de la sociedad cuando han expirado los derechos contractuales sobre los flujos de efectivo del activo financiero o cuando se transfieren siempre que en dicha transferencia se transmitan sustancialmente los riesgos y beneficios inherentes a la propiedad.

En el caso de los pasivos financieros se darán de baja cuando la obligación se haya extinguido.

Inversiones en entidades del grupo, multigrupo y asociadas.

Nada que añadir.

4.8. Créditos y débitos por la actividad propia

La fundación no ha tenido durante ningún periodo del ejercicio económico créditos y/o débitos por actividad propia.

4.9. Existencias

Activo corriente

AGRUPACIÓN	EJERCICIO ACTUAL	EJERCICIO ANTERIOR
II. Existencias	0,00	562,28

Existencias no generadoras de flujos de efectivo.

Los bienes comprendidos en las existencias están valorados por su coste, es decir por su precio de adquisición. Los impuestos indirectos que gravan las existencias sólo se han incluido en el precio de adquisición cuando no se ha recuperado directamente de la Hacienda Pública. El precio de adquisición incluye el importe facturado por el vendedor después de deducir cualquier descuento, rebaja en el precio u otras partidas similares, así como los intereses incorporados al nominal de los débitos, y se han añadido todos los gastos adicionales que se produzcan hasta que los bienes se hallen ubicados para su venta, tales como transportes, aranceles de aduanas, seguros y otros directamente atribuibles a la adquisición de las existencias. No obstante, se han incluido los intereses incorporados a los débitos con vencimiento no superior a un año que no tengan un tipo de interés contractual, cuando el efecto de no actualizar los flujos de efectivo no ha sido significativo.

Cuando el valor neto realizable de las existencias al cierre del ejercicio es inferior a su precio de adquisición o a su coste de producción, se han practicado las oportunas correcciones valorativas reconociéndolas como un gasto en la cuenta de pérdidas y ganancias.

El valor neto realizable de las existencias es el importe que la empresa puede obtener por su enajenación en el mercado, en el curso normal del negocio, deduciendo los costes estimados necesarios para llevarla a cabo.

Existencias generadoras de flujos de efectivo.

No ha habido correcciones valorativas por deterioro ni capitalización de gastos financieros.

4.10. Transacciones en moneda extranjera

Las transacciones en moneda extranjera se convertirán en moneda funcional aplicando al importe en moneda extranjera el tipo de cambio de contado en la fecha de la transacción.

Para valorar las partidas monetarias al cierre del ejercicio se aplicará el tipo de cambio de cierre.

Las diferencias de cambio, positivas o negativas, se reconocerán en la cuenta de pérdidas y ganancias del ejercicio donde surjan.


4.11. Impuesto sobre beneficios

Criterios utilizados para el registro y valoración del impuesto sobre beneficios.

La Fundación se acoge a la ley 49/2002. No tiene activos ni pasivos por impuestos diferidos.

4.12. Ingresos y gastos

Fdo: El/La Secretario/a



VºBº El/La Presidente/a



Cuenta de Resultados

AGRUPACIÓN	EJERCICIO ACTUAL	EJERCICIO ANTERIOR
A) 1. Ingresos de la actividad propia	1.580.804,42	2.296.390,08
A) 6. Aprovisionamientos	-996.732,11	-1.678.532,95
A) 7. Otros ingresos de la actividad	12.636,54	0,00
A) 8. Gastos de personal	-871.834,33	-868.928,49
A) 9. Otros gastos de la actividad	-178.009,89	-243.741,83
A) 10. Amortización del inmovilizado	-41.174,49	-45.596,92
A) 13. Deterioro y resultado por enajenaciones del inmovilizado	-1.602,16	0,00
A) 13** Otros resultados	-11.604,68	3.049,42
A) 14. Ingresos financieros	0,00	140,66
A) 15. Gastos financieros	0,00	-4,57

Ingresos y gastos de la actividad propia.

Los ingresos y gastos propios de la Fundación UNED se reconocen en contabilidad siguiendo el criterio de devengo.

También se han incluido periodificaciones que se explican en la Información complementaria o adicional.

Resto de ingresos y gastos.

Se valorarán por el valor razonable de la contrapartida recibida o por recibir por consecuencia de las ventas o presentaciones de servicios, que será el precio acordado deducido cualquier descuento, rebaja o similar que la entidad pueda conceder, así como los intereses de los créditos que puedan producirse.

Información complementaria o adicional.

Información complementaria de las periodificaciones:

1. Descripción ingresos y gastos afectados:

A) INGRESOS Y GASTOS DE CURSOS Y PROYECTOS.

A1- Iniciados y finalizados en 2020: Partiendo de que una vez detraído el ingreso que FUNED percibe por la gestión, ha de existir equilibrio entre ingresos y gastos, se han provisionado los déficit y superávit con cargo y abono a clientes y proveedores facturas pendientes de emitir y recibir respectivamente.

A2- Iniciados en 2020 y finalizados en 2021: Se han provisionado los déficit y superávit con cargo y abono a gastos e ingresos anticipados.

A3- Iniciados en 2021: Los ingresos recibidos se han cargado con abono a anticipos de clientes.

B) INGRESOS PROPIOS FUNED:

Iniciados en 2021: Se han cargado los ingresos con abono a anticipos de clientes.

2. Detalle movimientos contables:

SE DETALLAN LOS MOVIMIENTOS CONTABLES DE LAS PERIODIFICACIONES TANTO DE INGRESOS DE PROYECTOS COMO PROPIOS DE LA FUNED:

A1- Iniciados y finalizados en 2020: Partiendo de que una vez detraído el ingreso que FUNED percibe por la gestión, ha de existir equilibrio entre ingresos y gastos, se han provisionado los déficit y superávit con cargo y abono a clientes y proveedores facturas pendientes de emitir y recibir respectivamente. El saldo de dichas cuentas a 31.12.2020 asciende a -920.705,20 euros acreedor, para los proveedores facturas pendientes de recibir y 126.969,79 euros deudor, para los clientes facturas pendientes de emitir.

A2- Iniciados en 2020 y finalizados en 2021: Se han provisionado el déficit y superávit con cargo y abono a gastos e ingresos anticipados. El saldo de dichas cuentas a 31.12.2020 asciende a 1.464 euros deudor, para los gastos anticipados y 188.039,73 euros acreedor para los ingresos anticipados.

A3- Iniciados en 2021: No se han recibido ingresos de este tipo.

4.13. Provisiones y contingencias**Criterios de valoración aplicados.**

La fundación no ha tenido que contabilizar durante el ejercicio económico ningún tipo de provisión ni contingencia.

Fdo: El/La Secretario/a

VºBº El/La Presidente/a

4.14. Gastos de personal

Cuenta de Resultados

AGRUPACIÓN	EJERCICIO ACTUAL	EJERCICIO ANTERIOR
8. Gastos de personal	-871.834,33	-868.928,49

Criterios empleados para el registro y valoración de los gastos de personal.

Las retribuciones al personal por parte de la Fundación UNED se realizan a corto plazo y se contabilizan como gasto del ejercicio en que se ha prestado el servicio, reconociéndose un pasivo cuando se han devengado servicios no pagados, y un activo cuando se han satisfecho servicios que aún no se han devengado.

La Fundación UNED no asume compromisos por pensiones con sus empleados.

La estructura analítica de personal divide los gastos de estructura en gastos de estructura (central) y gastos de personal asignados a proyectos.

En cuanto al personal contratado por la Fundación para la ejecución de proyectos en virtud de convenios firmados por la UNED con otras entidades, la Fundación reconoce estos gastos en las cuentas de ingresos y gastos de cada uno de los proyectos, de forma analítica.

Información complementaria o adicional.

La Fundación ha provisionado gasto de personal correspondiente a personal directivo de importe devengado en 2020 por 8.333,33 € y que se pagará en marzo de 2021. Dicha provisión se ha realizado directamente contra la cuenta contable de Sueldos y Salarios.

4.15. Subvenciones, donaciones y legados

Cuenta de Resultados

AGRUPACIÓN	EJERCICIO ACTUAL	EJERCICIO ANTERIOR
7.b) Subvenciones, donaciones y legados de explotación afectos a la actividad mercantil	2.650,16	0,00

Criterios empleados para su clasificación y, en su caso, su imputación a resultados.

Se corresponde con subvenciones por cursos de formación. Se imputan a la cuenta de resultados en la medida de su realización.

4.16. Combinaciones de negocio

La fundación no ha realizado ni durante el ejercicio actual ni durante el ejercicio anterior combinaciones de negocios.

4.17. Fusiones entre entidades no lucrativas

La fundación no ha participado ni durante el ejercicio actual ni durante el ejercicio precedente en ningún tipo de fusión entre entidades no lucrativas.

4.18. Negocios conjuntos

Criterios seguidos por la entidad para integrar en sus cuentas anuales los saldos correspondientes al/los negocio/s conjunto/s en que participa.

La Fundación UNED participa en un 60% en la UTE FUNDACIÓN UNED - FUNDACIÓN INVESFOR, cuyo balance se ha incorporado a las cuentas anuales. Los resultados de años anteriores se han incorporado como resultados de años anteriores: -10.211,37 euros.

4.19. Transacciones entre partes vinculadas

Activo corriente

AGRUPACIÓN	EJERCICIO ACTUAL	EJERCICIO ANTERIOR
IV. Deudores comerciales y otras cuentas a cobrar (solo partes vinculadas)	1.081.995,49	1.186.846,59

Pasivo corriente

AGRUPACIÓN	EJERCICIO ACTUAL	EJERCICIO ANTERIOR
------------	------------------	--------------------

Fdo: El/La Secretario/a

VºBº El/La Presidente/a

IV. Deudas con entidades del grupo y asociadas a corto plazo	0,00	55.417,42
VI. Acreedores comerciales y otras cuentas a pagar (solo partes vinculadas)	723.231,25	20.840,46

Criterios empleados en transacciones entre partes vinculadas.

En el supuesto de existir, las operaciones entre empresas del mismo grupo, con independencia del grado de vinculación, se contabilizan de acuerdo con las normas generales. Los elementos objeto de las transacciones que se realicen se contabilizarán en el momento inicial por su valor razonable.

La valoración posterior se realiza de acuerdo con lo previsto en las normas particulares para las cuentas que corresponda.

Esta norma de valoración afecta a las partes vinculadas que se explicitan en la Norma de elaboración de cuentas anuales 13ª del Plan General de Contabilidad. En este sentido:

a) Se entenderá que una empresa forma parte del grupo cuando ambas estén vinculadas por una relación de control, directa o indirecta, análoga a la prevista en el artículo 42 del Código de Comercio, o cuando las empresas estén controladas por cualquier medio por una o varias personas jurídicas que actúen conjuntamente o se hallen bajo dirección única por acuerdos o cláusulas estatutarias.

b) Se entenderá que una empresa es asociada cuando, sin que se trate de una empresa del grupo en el sentido señalado, la empresa o las personas físicas dominantes, ejerzan sobre esa empresa asociada una influencia significativa, tal como se desarrolla detenidamente en la citada Norma de elaboración de cuentas anuales 13ª.

c) Una parte se considera vinculada a otra cuando una de ellas ejerce o tiene la posibilidad de ejercer directa o indirectamente o en virtud de pactos o acuerdos entre accionistas o partícipes, el control sobre otra o una influencia significativa en la toma de decisiones financieras y de explotación de la otra, tal como se detalla detenidamente en la Norma de elaboración de cuentas anuales 15ª.

Se consideran partes vinculadas a la Sociedad, adicionalmente a las empresas del grupo, asociadas y multigrupo, a las personas físicas que posean directa o indirectamente alguna participación en los derechos de voto de la Sociedad, o en su dominante, de manera que les permita ejercer sobre una u otra una influencia significativa, así como a sus familiares próximos, al personal clave de la Sociedad.

La fundación UNED realiza sus actuaciones dentro del marco establecido en sus Estatutos, en colaboración y apoyo de la UNED. De acuerdo con ello y en base a los criterios fijados por el Consejo de Gobierno de la UNED, abona a ésta un porcentaje del 3% en cursos de Formación Permanente y un 5% en proyectos en general de la UNED y proyectos del artículo 83 de la LOU. La gestión de los cursos de Formación Permanente se rige por el Acuerdo Marco de Colaboración de fecha 01 agosto 2003 y las distintas Adendas relativas a las convocatorias específicas de ejecución correspondientes a cada periodo escolar (comprendido en dos ejercicios económicos, de forma habitual).

La Universidad y la Fundación UNED realizan liquidaciones anuales por las distintas operaciones de activo y pasivo resultado de la ejecución de estos distintos encargos.

NOTA 5. INMOVILIZADO MATERIAL, INTANGIBLE E INVERSIONES INMOBILIARIAS**I. Inmovilizado intangible****1. No generadores de flujos de efectivos****Coste**

DESCRIPCIÓN	SALDO INICIAL	ENTRADAS	SALIDAS	SALDO FINAL
206 Aplicaciones informáticas	83.305,52	1.214,97	0,00	84.520,49
TOTAL	83.305,52	1.214,97	0,00	84.520,49

Amortizaciones

DESCRIPCIÓN	SALDO INICIAL	ENTRADAS	SALIDAS	SALDO FINAL
206 Aplicaciones informáticas	67.592,80	8.732,98	0,00	76.325,78
TOTAL	67.592,80	8.732,98	0,00	76.325,78

Totales

DESCRIPCIÓN	SALDO INICIAL	ENTRADAS	SALIDAS	SALDO FINAL
Inmovilizado intangible NO generadores	15.712,72	-7.518,01	0,00	8.194,71

2. Generadores de flujos de efectivos**3. Totales**

Totales inmovilizado intangible

DESCRIPCIÓN	SALDO INICIAL	ENTRADAS	SALIDAS	SALDO FINAL
Inmovilizado intangible NO generadores	15.712,72	-7.518,01	0,00	8.194,71
TOTAL	15.712,72	-7.518,01	0,00	8.194,71

II. Inmovilizado material**1. No generadores de flujos de efectivos**

Coste

DESCRIPCIÓN	SALDO INICIAL	ENTRADAS	SALIDAS	SALDO FINAL
212 Instalaciones técnicas	163.400,64	0,00	1.930,83	161.469,81
214 Utillaje	7.333,33	0,00	4.492,87	2.840,46
216 Mobiliario	148.468,85	0,00	47.469,42	100.999,43
217 Equipos para procesos de información	60.141,30	0,00	11.310,22	48.831,08
TOTAL	379.344,12	0,00	65.203,34	314.140,78

Amortizaciones

DESCRIPCIÓN	SALDO INICIAL	ENTRADAS	SALIDAS	SALDO FINAL
212 Instalaciones técnicas	139.835,26	23.565,38	1.930,83	161.469,81
214 Utillaje	7.333,33	0,00	4.492,87	2.840,46
216 Mobiliario	137.355,18	5.809,73	45.867,26	97.297,65
217 Equipos para procesos de información	48.448,39	3.066,40	11.310,22	40.204,57
TOTAL	332.972,16	32.441,51	63.601,18	301.812,49

Totales

DESCRIPCIÓN	SALDO INICIAL	ENTRADAS	SALIDAS	SALDO FINAL
Inmovilizado material NO generadores	46.371,96	-32.441,51	1.602,16	12.328,29

2. Generadores de flujos de efectivos**3. Totales**


Totales inmovilizado material

DESCRIPCIÓN	SALDO INICIAL	ENTRADAS	SALIDAS	SALDO FINAL
Inmovilizado material NO generadores	46.371,96	-32.441,51	1.602,16	12.328,29

Fdo: El/La Secretario/a



VºBº El/La Presidente/a



TOTAL	46.371,96	-32.441,51	1.602,16	12.328,29
--------------	-----------	------------	----------	-----------

III. Inversiones inmobiliarias

INEXISTENCIA DE MOVIMIENTOS EN INVERSIONES INMOBILIARIAS.

Totales inmovilizado material, intangible e inversiones inmobiliarias

DESCRIPCIÓN	SALDO INICIAL	ENTRADAS	SALIDAS	SALDO FINAL
Inmovilizado intangible NO generadores	15.712,72	-7.518,01	0,00	8.194,71
Inmovilizado material NO generadores	46.371,96	-32.441,51	1.602,16	12.328,29
TOTAL	62.084,68	-39.959,52	1.602,16	20.523,00

Arrendamientos financieros y otras operaciones de naturaleza similar sobre activos no corrientes

INEXISTENCIA DE MOVIMIENTOS EN ARRENDAMIENTOS FINANCIEROS Y OTRAS OPERACIONES DE NATURALEZA SIMILAR SOBRE ACTIVOS NO CORRIENTES.

Información complementaria y/o adicional:

La Funded no tiene arrendamientos financieros, si tiene arrendamientos operativos que se detallan a continuación:

RENTING FOTOCOPIADORA 505949: 3.439,80 €

RENTING FOTOCOPIADORA CANON 3530: 2.338,20 €

RENTING ORDENADORES PORTATILES-4 UNIDADES: 526,56 €

ARRENDAMIENTO GENERAL RODRIGO: 50.709,81 €

ARRENDAMIENTO ALMACÉN: 8.664,99 €.

NOTA 6. BIENES DEL PATRIMONIO HISTÓRICO**a. Análisis de movimientos del Balance**


INEXISTENCIA DE MOVIMIENTOS EN BIENES DE PATRIMONIO HISTÓRICO.

b. Otra información**NOTA 7. ACTIVOS FINANCIEROS****Instrumentos financieros a largo plazo**


CATEGORÍA	INSTRUMENTOS DE PATRIMONIO	VALORES REPRESENTATIVOS DE DEUDA	CRÉDITOS DERIVADOS Y OTROS	TOTAL
Activos a valor razonable con cambios en el excedente del ejercicio	0,00	0,00	0,00	0,00
Activos disponibles para la venta	0,00	0,00	0,00	0,00
Derivados de cobertura	0,00	0,00	0,00	0,00
Inversiones mantenidas hasta el vencimiento	0,00	0,00	0,00	0,00
Préstamos y partidas a cobrar	0,00	0,00	18.972,17	18.972,17
TOTAL	0,00	0,00	18.972,17	18.972,17

Instrumentos financieros a largo plazo (ejercicio anterior)

Fdo: El/La Secretario/a



VºBº El/La Presidente/a



CATEGORÍA	INSTRUMENTOS DE PATRIMONIO	VALORES REPRESENTATIVOS DE DEUDA	CRÉDITOS DERIVADOS Y OTROS	TOTAL
Activos a valor razonable con cambios en el excedente del ejercicio	0,00	0,00	0,00	0,00
Activos disponibles para la venta	0,00	0,00	0,00	0,00
Derivados de cobertura	0,00	0,00	0,00	0,00
Inversiones mantenidas hasta el vencimiento	0,00	0,00	0,00	0,00
Préstamos y partidas a cobrar	0,00	0,00	21.938,09	21.938,09
TOTAL	0,00	0,00	21.938,09	21.938,09

Movimientos en inversiones financieras a largo plazo

Coste

DESCRIPCIÓN	SALDO INICIAL	ENTRADAS	SALIDAS	SALDO FINAL
264 Créditos a largo plazo al personal	9.938,09	0,00	2.065,92	7.872,17
270 Fianzas constituidas a largo plazo	12.000,00	11.100,00	12.000,00	11.100,00
TOTAL	21.938,09	11.100,00	14.065,92	18.972,17

Totales

DESCRIPCIÓN	SALDO INICIAL	ENTRADAS	SALIDAS	SALDO FINAL
Inversiones financieras Largo Plazo	21.938,09	11.100,00	14.065,92	18.972,17

Instrumentos financieros a corto plazo

CATEGORÍA	INSTRUMENTOS DE PATRIMONIO	VALORES REPRESENTATIVOS DE DEUDA	CRÉDITOS DERIVADOS Y OTROS	TOTAL
Activos a valor razonable con cambios en el excedente del ejercicio	0,00	0,00	0,00	0,00
Activos disponibles para la venta	0,00	0,00	0,00	0,00
Derivados de cobertura	0,00	0,00	0,00	0,00
Inversiones mantenidas hasta el vencimiento	0,00	0,00	0,00	0,00
Préstamos y partidas a cobrar	0,00	0,00	1.404.020,88	1.404.020,88
TOTAL	0,00	0,00	1.404.020,88	1.404.020,88

Instrumentos financieros a corto plazo (ejercicio anterior)

CATEGORÍA	INSTRUMENTOS DE PATRIMONIO	VALORES REPRESENTATIVOS DE DEUDA	CRÉDITOS DERIVADOS Y OTROS	TOTAL
Activos a valor razonable con cambios en el excedente del ejercicio	0,00	0,00	0,00	0,00
Activos disponibles para la venta	0,00	0,00	0,00	0,00

Fdo: El/La Secretario/a

VºBº El/La Presidente/a




Derivados de cobertura	0,00	0,00	0,00	0,00
Inversiones mantenidas hasta el vencimiento	0,00	0,00	0,00	0,00
Préstamos y partidas a cobrar	0,00	0,00	1.575.891,58	1.575.891,58
TOTAL	0,00	0,00	1.575.891,58	1.575.891,58

Movimientos en inversiones financieras a corto plazo

Coste

DESCRIPCIÓN	SALDO INICIAL	ENTRADAS	SALIDAS	SALDO FINAL
430 Clientes	1.436.917,01	2.706.635,08	2.812.620,76	1.330.931,33
436 Clientes de dudoso cobro	51.290,44	0,00	51.290,44	0,00
449 Deudores por operaciones en común	16.178,54	9.046,64	22.225,96	2.999,22
542 Créditos a corto plazo	2.065,92	3.565,92	2.674,20	2.957,64
551 Cuenta corriente con patronos y otros	77.761,00	20.885,00	31.513,31	67.132,69
Otras inversiones	42.969,11	0,00	42.969,11	0,00
TOTAL	1.627.182,02	2.740.132,64	2.963.293,78	1.404.020,88

Deterioros

DESCRIPCIÓN	SALDO INICIAL	ENTRADAS	SALIDAS	SALDO FINAL
436 Clientes de dudoso cobro	51.290,44	0,00	51.290,44	0,00
TOTAL	51.290,44	0,00	51.290,44	0,00

Totales

DESCRIPCIÓN	SALDO INICIAL	ENTRADAS	SALIDAS	SALDO FINAL
Inversiones financieras Corto Plazo	1.575.891,58	2.740.132,64	2.912.003,34	1.404.020,88

Información complementaria y/o adicional:

Análisis de la cuenta 551: En las salidas de esta cuenta se han consignado 31.513,31 euros. Estos importes se corresponden a reclasificaciones.

En otras inversiones: En las salidas de esta cuenta se han consignado 42.969,11 euros. Estos importes se corresponden a reclasificación de la cuenta.

INEXISTENCIA DE INVERSIONES EN ENTIDADES DEL GRUPO Y ASOCIADAS.

NOTA 8. PASIVOS FINANCIEROS

INEXISTENCIA DE INSTRUMENTOS FINANCIEROS A LARGO PLAZO.

Instrumentos financieros a corto plazo

CATEGORÍA	DEUDAS CON ENTIDADES DE CRÉDITO	OBLIGACIONES Y OTROS VALORES NEGOCIABLES	DERIVADOS. OTROS	TOTAL
Débitos y partidas a pagar	0,00	0,00	2.507.731,66	2.507.731,66

Fdo: El/La Secretario/a

VºBº El/La Presidente/a

Otros	0,00	0,00	0,00	0,00
Pasivos a valor razonable con cambios en el excedente del ejercicio	0,00	0,00	0,00	0,00
TOTAL	0,00	0,00	2.507.731,66	2.507.731,66

Instrumentos financieros a corto plazo (ejercicio anterior)

CATEGORÍA	DEUDAS CON ENTIDADES DE CRÉDITO	OBLIGACIONES Y OTROS VALORES NEGOCIABLES	DERIVADOS. OTROS	TOTAL
Débitos y partidas a pagar	0,00	0,00	2.604.636,78	2.604.636,78
Otros	0,00	0,00	0,00	0,00
Pasivos a valor razonable con cambios en el excedente del ejercicio	0,00	0,00	0,00	0,00
TOTAL	0,00	0,00	2.604.636,78	2.604.636,78

Información complementaria y/o adicional:

En la partida de débitos y partidas a pagar está incluido saldo a favor de la UNED que asciende a 732.028,18 euros. Corresponde a partidas pendientes de justificar.

NOTA 9. USUARIOS Y OTROS DEUDORES DE LA ACTIVIDAD PROPIA**Usuarios y otros deudores de la actividad propia****NOTA 10. BENEFICIARIOS Y ACREEDORES**

INEXISTENCIA DE MOVIMIENTOS EN BENEFICIARIOS Y ACREEDORES.

NOTA 11. FONDOS PROPIOS

Ejercicio anterior:

DENOMINACIÓN DE LA CUENTA	SALDO INICIAL	ENTRADAS	SALIDAS	SALDO FINAL
10 Dotación fundacional	126.140,51	0,00	0,00	126.140,51
100 Dotación fundacional	126.140,51	0,00	0,00	126.140,51
103 Dotación fundacional no exigida	0,00	0,00	0,00	0,00
104 Fundadores por aportaciones no dinerarias pendientes	0,00	0,00	0,00	0,00
111 Reservas estatutarias	0,00	0,00	0,00	0,00
113 Reservas voluntarias	0,00	0,00	0,00	0,00
114 Reservas especiales	0,00	0,00	0,00	0,00
115 Reservas por pérdidas y ganancias actuariales y otros ajustes	0,00	0,00	0,00	0,00
120 Remanente	4.680.102,87	-194.791,08	-47.404,91	4.532.716,70
121 Excedentes negativos de ejercicios anteriores	-1.097.943,33	-765.079,65	0,00	-1.863.022,98
129 Excedente del ejercicio	-765.079,65	-537.224,60	-765.079,65	-537.224,60
TOTAL	2.943.220,40	-1.497.095,33	-812.484,56	2.258.609,63

Ejercicio actual:

Fdo: El/La Secretario/a



VºBº El/La Presidente/a



DENOMINACIÓN DE LA CUENTA	SALDO INICIAL	ENTRADAS	SALIDAS	SALDO FINAL
10 Dotación fundacional	126.140,51	0,00	0,00	126.140,51
100 Dotación fundacional	126.140,51	0,00	0,00	126.140,51
103 Dotación fundacional no exigida	0,00	0,00	0,00	0,00
104 Fundadores por aportaciones no dinerarias pendientes	0,00	0,00	0,00	0,00
111 Reservas estatutarias	0,00	0,00	0,00	0,00
113 Reservas voluntarias	0,00	0,00	0,00	0,00
114 Reservas especiales	0,00	0,00	0,00	0,00
115 Reservas por pérdidas y ganancias actuariales y otros ajustes	0,00	0,00	0,00	0,00
120 Remanente	4.532.716,70	-537.224,60	-204.287,25	4.199.779,35
121 Excedentes negativos de ejercicios anteriores	-1.863.022,98	0,00	30.060,49	-1.893.083,47
129 Excedente del ejercicio	-537.224,60	-507.516,70	-537.224,60	-507.516,70
TOTAL	2.258.609,63	-1.044.741,30	-711.451,36	1.925.319,69

NOTA 12. SITUACIÓN FISCAL

Impuesto sobre beneficios

a) Información sobre el régimen fiscal aplicable a la entidad. En particular, se informará de la parte de ingresos y resultados que debe incorporarse como base imponible a efectos del impuesto sobre sociedades:

La fundación UNED está exenta del pago del Impuesto sobre Sociedades de acuerdo con lo dispuesto en la ley 50/2002 de fundaciones. Está acogida a la Ley 49/2002 de régimen fiscal de las entidades sin fines lucrativos y de los incentivos fiscales al mecenazgo.

b) En su caso, deberán especificarse los apartados de la memoria en los que se haya incluido la información exigida por la legislación fiscal para gozar de la calificación de entidades sin fines lucrativos a los efectos de la Ley 49/2002, de 23 de diciembre. En particular, las entidades obligadas por la legislación fiscal a incluir la memoria económica en la memoria de las cuentas anuales incluirán la citada información en este apartado:

La FUNED presenta la memoria económica ante la AEAT señalando los ingresos, gastos y resultado de la fundación. Esta información está incluida en la cuenta de explotación de las presentes cuentas anuales así como en el desglose de los ingresos y gastos de las diferentes notas de la memoria.

d) Otra información:

La Fundación UNED a 31 de diciembre de 2020 está al corriente en cuanto a sus obligaciones con respecto a la Agencia Estatal de la Administración Tributaria y la Tesorería de la Seguridad Social.

En cuanto a los ejercicios no prescritos, la Fundación estima que no se producen contingencias.

NOTA 13. INGRESOS Y GASTOS

13.1. Ayudas monetarias y otros

INEXISTENCIA DE AYUDAS MONETARIAS Y OTROS.

13.2. Aprovisionamientos

APROVISIONAMIENTOS	IMPORTE
(600) Compras de bienes destinados a la actividad	-566,40
(602) Compras de otros aprovisionamientos	-996.165,71
TOTAL	-996.732,11

Fdo: El/La Secretario/a

VºBº El/La Presidente/a

Detalle de los trabajos realizados por otras entidades:

PROFESORES: 666.030,32 €
 SERVICIOS PROFESIONALES: 39.738,25 €
 MATERIAL INFORMÁTICO: 2.287,63 €
 MENSAJERIA: 255,62 €
 CORREOS: 88,93 €
 MATERIAL DIDÁCTICO: 19.688,93 €
 MATERIAL OFICINA: 2.608,97 €
 COMIDAS: 1.084,38 €
 GASOLINA: 899,52 €
 BILLETES TREN: 133,40 €
 PEAJES: 240,42 €
 TAXIS: 292,15 €
 PARKING: 65,00 €
 ALQUILER DE VEHÍCULOS: 118,40 €
 PUBLICIDAD, GASTOS DE COMUNICACIÓN: 435,60 €
 MANTENIMIENTO WEB: 995,44 €
 AYUDAS SOCIALES, PREMIOS ,BECAS: 8.500,00 €
 Comisión OTRI UNED: 18.453,88 €
 Comisión Cursos UNED: 18.647,03 €
 COMISION PROYECTOS UNED: 21.000,00 €
 OTROS GASTOS: 1.135,04 €
 GASTOS PROVISIONADOS: 193.466,80 €.

Detalle de compras de bienes destinados a la actividad, de materias primas y de otras materias consumibles, diferenciando entre compras nacionales, adquisiciones intracomunitarias e importaciones:

Son compras nacionales.

13.3. Gastos de personal

GASTOS DE PERSONAL	IMPORTE
(640) Sueldos y salarios	-622.276,37
(641) Indemnizaciones	-13.063,12
(642) Seguridad social a cargo de la entidad	-207.024,15
(649) Otros gastos sociales	-29.470,69
TOTAL	-871.834,33

13.4. Deterioros y otros resultados de inmovilizado

DETERIOROS	IMPORTE
(670) (671)(672) Pérdidas procedentes del inmovilizado	-1.602,16
TOTAL	-1.602,16

13.5. Otros gastos de la actividad

Desglose de otros gastos de la actividad:

PARTIDA	IMPORTE
(621) Arrendamientos y cánones	-65.679,36
(622) Reparaciones y conservación	-2.418,12

Fdo: El/La Secretario/a

VºBº El/La Presidente/a

(623) Servicios de profesionales independientes	-51.550,56
(624) Transportes	-299,34
(625) Primas de seguros	-384,00
(626) Servicios bancarios y similares	-10.920,23
(627) Publicidad, propaganda y relaciones públicas	-242,68
(628) Suministros	-21.963,99
(629) Otros servicios	-18.443,97
(631) Otros tributos	-428,26
(634) Ajustes negativos en la imposición indirecta	-4.259,38
(655) Pérdidas de créditos incobrables derivados de la actividad	-51.290,44
794 Reversión del deterioro de créditos por operaciones comerciales	51.290,44
(659) Otras pérdidas en gestión corriente	-1.420,00
TOTAL	-178.009,89

Análisis de gastos:

Detalle de la cuenta 623: Servicios profesionales independientes se corresponde con gastos en asesorías y otros servicios profesionales de la fundación.

Detalle de la cuenta 629, los importes más relevantes se corresponden con material de oficina (1.273,83 euros), formación del personal (3.061,00 euros y comunidad (6.392,67 euros).

13.6. Ingresos

INEXISTENCIA DE APORTACIONES DE USUARIOS.

INEXISTENCIA DE INGRESOS DE PROMOCIONES, PATROCINADORES Y COLABORACIONES.

INEXISTENCIA DE SUBVENCIONES, DONACIONES Y LEGADOS DE LA ACTIVIDAD PROPIA IMPUTADOS O TRANSFERIDOS A LA CUENTA DE RESULTADOS.

ACTIVIDAD PROPIA	A) CUOTAS DE ASOCIADOS Y AFILIADOS
GESTIÓN DE FORMACIÓN (PERMANENTE, CURSOS PROPIOS, ETC)	922.498,09
PROYECTOS CON EMPRESAS E INSTITUCIONES	577.578,12
GESTIÓN DE CONGRESOS, JORNADAS Y SEMINARIOS	44.271,48
GESTIÓN ECONÓMICO FINANCIERA DE LA FUNDACIÓN y OTROS	36.456,73
TOTAL	1.580.804,42

Actividad mercantil.

Subvenciones, donaciones y legados de la actividad mercantil:

2.650,16.

Procedencia:

SUBVENCIONES POR CURSOS DE FORMACION.

Otra información.

Otros ingresos de la actividad:


9.986,38.

Procedencia:

PERDIDA TRANSFERIDA SALDO UTE.

Fdo: El/La Secretario/a

VºBº El/La Presidente/a

13.7. Exceso de provisiones y otros resultados
INEXISTENCIA DE EXCESO DE PROVISIONES.

NOTA 14. SUBVENCIONES, DONACIONES Y LEGADOS

1. Análisis de los movimientos de las partidas

Movimientos imputados a la cuenta de resultados

NÚMERO DE CUENTA	IMPUTACIÓN
740 Subvenciones, donaciones y legados a la actividad	2.650,16
TOTAL	2.650,16

2. Características de las subvenciones, donaciones y legados recibidos

FINALIDAD Y/O ELEMENTO ADQUIRIDO	CUENTA	TIPO	ENTIDAD CONCEDENTE			
SUBVENCIONES POR CURSOS DE FORMACION	740	Administración Estatal	SEGURIDAD SOCIAL			
FINALIDAD Y/O ELEMENTO ADQUIRIDO	AÑO DE CONCESIÓN	PERÍODO DE APLICACIÓN	IMPORTE CONCEDIDO	IMPUTADO EN EJERCICIOS ANTERIORES	IMPUTADO EN EJERCICIO ACTUAL	TOTAL IMPUTADO A RESULTADOS
SUBVENCIONES POR CURSOS DE FORMACION	2020	2020	2.650,16	0,00	2.650,16	2.650,16
TOTAL			2.650,16	0,00	2.650,16	2.650,16

3. Información sobre cumplimiento de condiciones asociadas:

SUBVENCIONES POR CURSOS DE FORMACION. Se han cumplido las condiciones asociadas a dichas subvenciones.

NOTA 15A. ACTIVIDAD DE LA ENTIDAD

1. ACTIVIDAD DE LA ENTIDAD

A1. GESTIÓN DE FORMACIÓN (PERMANENTE, CURSOS PROPIOS, ETC)

Tipo:

Propia.

Sector:

Educación.

Función:

Otros.

Lugar de desarrollo de la actividad:

TODAS, Argentina, Bélgica, Colombia, Alemania, República de Corea, España, Estados Unidos de América, Venezuela.

Descripción detallada de la actividad:

FORMACION PERMANENTE

Esta actividad la realiza la Fundación UNED en virtud del convenio específico de colaboración firmado el 1 de agosto de 2003 entre la Fundación UNED y la UNED relativo a la gestión de los cursos de Formación Permanente en colaboración con el Vicerrectorado de Formación Permanente y la adenda a dicho convenio específico de fecha 8 de enero de 2018.

Las principales tareas a realizar son las siguientes:

1. PREPARACIÓN DE LA CONVOCATORIA: Normas de Validación, Revisión de los Parámetros

Fdo: El/La Secretario/a

VºBº El/La Presidente/a

2.PERIODO DE MATRÍCULA: Validación general, Validación de solicitudes de curso con admisión por parte del equipo docente, Formación profesional GSD, Autorizaciones alumnos extranjeros, Incentivos y descuentos a las matrículas, Traspasos Cambios de cursos, Devoluciones por anulación o por descuentos autorizados, Grupos de alumnos de empresas, generalmente cursos institucionales, Autorización de matrículas fuera de plazo, Matriculación de los alumnos, envío de Facturas, Baremación de ayudas al estudio, Aviso de fin de Matrícula.

3.FINALIZADO EL PERIODO DE MATRÍCULA: Conformidad de matrícula, Concesión de ayudas, Recordatorio de segundos plazos, Devoluciones por ayudas al estudio, Anulaciones de matrículas, Modificación de matrículas modulares, Matrículas de los cursos con reconocimiento de créditos.

CURSOS PROPIOS

La Fundación UNED gestiona una oferta de cursos propios de formación online en colaboración con personas físicas y jurídicas. La Fundación dispone por razón de sus actividades de la estructura capacitada para encargarse de la gestión de matrículas y pagos, así como de una plataforma de formación a distancia. En la medida en que los cursos propuestos hayan sido informados favorablemente en lo económico y en lo académico, la gestión de estos cursos constituye una de las formas de colaboración a que se refiere el artículo 9 de sus estatutos fundacionales, respecto de los fines estatutarios de docencia e investigación en pro del desarrollo científico, cultural y social y económico y de la investigación y de la formación profesional. La gestión de los cursos comprende las siguientes actividades:

- Creación de curso y publicación en la web
- Matrícula (Inscripción y pago)
- Facturación
- Gestión de los gastos del curso
- Emisión actas y certificados
- Gestión cursos con plataforma Moodle

La oferta de Cursos Propios se desarrolla con el propósito de complementar la oferta de títulos propios de la UNED y previa autorización de la Universidad.

OTROS CURSOS

Cursos en colaboración con la UNED (Escuela de Práctica Empresarial, Escuela de Práctica Jurídica, Cursos de verano, ...).

GESTIONES BONIFICACIONES FUNDAE

Gestión ante FUNDAE (Fundación Estatal para la Formación en el Empleo) las ayudas de Formación bonificada del SEPE para las empresas que realizan los cursos de Formación Permanente de la UNED y los cursos propios de la Fundación.

Recursos humanos empleados en la actividad

TIPO DE PERSONAL	NÚMERO PREVISTO	NÚMERO REALIZADO	Nº HORAS / AÑO PREVISTO	Nº HORAS / AÑO REALIZADO
Personal asalariado	14,00	14,00	22.687,00	22.687,00
Personal con contrato de servicios	0,00	0,00	0,00	0,00
Personal voluntario	0,00	0,00	0,00	0,00


Beneficiarios y/o usuarios de la actividad

BENEFICIARIOS O USUARIOS	NÚMERO PREVISTO	NÚMERO REALIZADO	INDETERMINADO
Personas físicas	11.300,00	10.579,00	
Personas jurídicas	315,00	700,00	


Recursos económicos empleados por la actividad

RECURSOS	IMPORTE PREVISTO	IMPORTE REALIZADO ESPECÍFICO EN LA ACTIVIDAD	IMPORTE REALIZADO COMÚN EN LA ACTIVIDAD	IMPORTE REALIZADO TOTAL EN LA ACTIVIDAD
Gastos				

Fdo: El/La Secretario/a



VºBº El/La Presidente/a



Ayudas monetarias y otros gastos de gestión	0,00	0,00	0,00	0,00
a) Ayudas monetarias	0,00	0,00	0,00	0,00
b) Ayudas no monetarias	0,00	0,00	0,00	0,00
c) Gastos por colaboraciones y órganos de gobierno	0,00	0,00	0,00	0,00
Variación de existencias de productos terminados y en curso de fabricación	0,00	0,00	0,00	0,00
Aprovisionamientos	-990.031,97	-581.655,43	0,00	-581.655,43
Gastos de personal	-444.556,00	-364.486,59	0,00	-364.486,59
Otros gastos de la actividad	-164.556,03	-96.678,56	0,00	-96.678,56
ARENDAMIENTOS Y CANONES	-65.237,86	-38.328,01	0,00	-38.328,01
REPARACION Y CONSERVACION	-2.401,87	-1.411,12	0,00	-1.411,12
SERVICIOS PROFESIONALES INDEP	-51.204,04	-30.082,97	0,00	-30.082,97
TRANSPORTES/PRIMAS SEGURO	-678,75	-398,78	0,00	-398,78
PUBLICIDAD	-241,05	-141,61	0,00	-141,61
SUMINISTROS	-21.816,35	-12.817,35	0,00	-12.817,35
OTROS SERVICIOS	-18.319,98	-10.763,19	0,00	-10.763,19
TRIBUTOS	-4.656,13	-2.735,53	0,00	-2.735,53
Amortización del inmovilizado	-25.843,00	-24.027,89	0,00	-24.027,89
Deterioro y resultado por enajenación de inmovilizado	0,00	0,00	0,00	0,00
Otros resultados (Gastos)	0,00	0,00	0,00	0,00
Gastos financieros	0,00	0,00	0,00	0,00
Variaciones de valor razonable en instrumentos financieros	0,00	0,00	0,00	0,00
Diferencias de cambio	0,00	0,00	0,00	0,00
Deterioro y resultado por enajenaciones de instrumentos financieros	0,00	0,00	0,00	0,00
Impuesto sobre beneficios	0,00	0,00	0,00	0,00
Total gastos	-1.624.987,00	-1.066.848,47	0,00	-1.066.848,47
Inversiones				
Adquisiciones de inmovilizado (excepto Bienes del Patrimonio Histórico)	0,00	0,00	0,00	0,00
Adquisiciones Bienes del Patrimonio Histórico	0,00	0,00	0,00	0,00
Cancelación deuda no comercial	0,00	0,00	0,00	0,00
Total inversiones	0,00	0,00	0,00	0,00
TOTAL RECURSOS EMPLEADOS	1.624.987,00	1.066.848,47	0,00	1.066.848,47

Objetivos e indicadores de la realización de la actividad

OBJETIVO	INDICADOR	CANTIDAD PREVISTA	CANTIDAD REALIZADA
Difusión del conocimiento	Numero de cursos Formación permanente	250,00	270,00

Fdo: El/La Secretario/a

VºBº El/La Presidente/a

Difusión del conocimiento	Numero de cursos Cursos propios y otros	155,00	75,00
Difusión del conocimiento	Numero de alumnos Formación permanente	8.000,00	7.400,00
Difusión del conocimiento	Numero de alumnos Cursos propios y otros	4.200,00	3.167,00
Difusión del conocimiento	Numero de cursos bonificados Formación permanente	25,00	27,00
Difusión del conocimiento	Numero de cursos bonificados Cursos propios y otros	80,00	38,00
Difusión del conocimiento	Numero de alumnos bonificados Formación permanente	50,00	46,00
Difusión del conocimiento	Numero de alumnos bonificados Cursos propios y otros	500,00	377,00

Fdo: El/La Secretario/a



VºBº El/La Presidente/a



A2. PROYECTOS CON EMPRESAS E INSTITUCIONES**Tipo:**

Propia.

Sector:

Educación.

Función:

Bienes y servicios.

Lugar de desarrollo de la actividad:

TODAS, Argentina, Bélgica, Colombia, Alemania, República de Corea, España, Estados Unidos de América, Venezuela.

Descripción detallada de la actividad:

En colaboración con el Vicerrectorado de Investigación de la UNED:

La Fundación UNED realiza la gestión de aquellos contratos con empresas e instituciones que están bajo el amparo del artículo 83 de la L.O.U. según acuerdo aprobado en Consejo de Gobierno de 20 de diciembre de 2007. Formalizado el contrato o convenio el Vicerrectorado de Investigación los remitirá a la Fundación de la UNED a fin de que realice la gestión económica de los mismos, procediendo a facturar las cantidades asignadas en los contratos.

La Fundación UNED realiza la gestión económico-administrativa de algunos Convenios de colaboración firmados por la UNED con otras entidades para la creación y funcionamiento de las Cátedras Universidad-Empresa.

En colaboración con personas jurídicas o físicas la Fundación UNED realiza la gestión otros proyectos, siempre en cumplimiento con su objeto social.

Recursos humanos empleados en la actividad

TIPO DE PERSONAL	NÚMERO PREVISTO	NÚMERO REALIZADO	Nº HORAS / AÑO PREVISTO	Nº HORAS / AÑO REALIZADO
Personal asalariado	2,00	4,00	3.300,00	3.393,75
Personal con contrato de servicios	1,00	2,00	825,00	693,75
Personal voluntario	0,00	0,00	0,00	0,00

Beneficiarios y/o usuarios de la actividad

BENEFICIARIOS O USUARIOS	NÚMERO PREVISTO	NÚMERO REALIZADO	INDETERMINADO
Personas físicas	0,00	114,00	
Personas jurídicas	20,00	8,00	


Recursos económicos empleados por la actividad

RECURSOS	IMPORTE PREVISTO	IMPORTE REALIZADO ESPECÍFICO EN LA ACTIVIDAD	IMPORTE REALIZADO COMÚN EN LA ACTIVIDAD	IMPORTE REALIZADO TOTAL EN LA ACTIVIDAD
Gastos				
Ayudas monetarias y otros gastos de gestión	0,00	0,00	0,00	0,00
a) Ayudas monetarias	0,00	0,00	0,00	0,00
b) Ayudas no monetarias	0,00	0,00	0,00	0,00

Fdo: El/La Secretario/a



VºBº El/La Presidente/a



c) Gastos por colaboraciones y órganos de gobierno	0,00	0,00	0,00	0,00
Variación de existencias de productos terminados y en curso de fabricación	0,00	0,00	0,00	0,00
Aprovisionamientos	-365.487,32	-364.175,76	0,00	-364.175,76
Gastos de personal	-60.760,00	-106.049,48	0,00	-106.049,48
Otros gastos de la actividad	-60.748,68	-60.530,69	0,00	-60.530,69
ARENDAMIENTOS Y CANONES	-24.083,68	-23.997,25	0,00	-23.997,25
REPARACION Y CONSERVACION	-886,69	-883,51	0,00	-883,51
SERVICIOS PROFESIONALES INDEP	-18.902,85	-18.835,02	0,00	-18.835,02
TRANSPORTES/PRIMAS SEGURO	-250,57	-249,67	0,00	-249,67
PUBLICIDAD	-88,99	-88,67	0,00	-88,67
SUMINISTROS	-8.053,88	-8.024,98	0,00	-8.024,98
OTROS SERVICIOS	-6.763,13	-6.738,87	0,00	-6.738,87
TRIBUTOS	-1.718,89	-1.712,72	0,00	-1.712,72
Amortización del inmovilizado	-3.446,00	-15.043,91	0,00	-15.043,91
Deterioro y resultado por enajenación de inmovilizado	0,00	0,00	0,00	0,00
Otros resultados (Gastos)	0,00	0,00	0,00	0,00
Gastos financieros	0,00	0,00	0,00	0,00
Variaciones de valor razonable en instrumentos financieros	0,00	0,00	0,00	0,00
Diferencias de cambio	0,00	0,00	0,00	0,00
Deterioro y resultado por enajenaciones de instrumentos financieros	0,00	0,00	0,00	0,00
Impuesto sobre beneficios	0,00	0,00	0,00	0,00
Total gastos	-490.442,00	-545.799,84	0,00	-545.799,84
Inversiones				
Adquisiciones de inmovilizado (excepto Bienes del Patrimonio Histórico)	0,00	0,00	0,00	0,00
Adquisiciones Bienes del Patrimonio Histórico	0,00	0,00	0,00	0,00
Cancelación deuda no comercial	0,00	0,00	0,00	0,00
Total inversiones	0,00	0,00	0,00	0,00
TOTAL RECURSOS EMPLEADOS	490.442,00	545.799,84	0,00	545.799,84

Objetivos e indicadores de la realización de la actividad

OBJETIVO	INDICADOR	CANTIDAD PREVISTA	CANTIDAD REALIZADA
Gestión eficiente de proyectos	Número de proyectos nuevos Art.83	10,00	10,00
Gestión eficiente de proyectos	Número de proyectos nuevos Otros	10,00	3,00
Gestión eficiente de proyectos	Número de proyectos activos Art.83	40,00	42,00
Gestión eficiente de proyectos	Número de proyectos activos Otros	20,00	15,00

Fdo: El/La Secretario/a



VºBº El/La Presidente/a



Gestión eficiente de proyectos	Importe ingresos gestionados Art.83	225.000,00	325.057,00
Gestión eficiente de proyectos	Importe ingresos gestionados Otros	211.000,00	168.259,00
Gestión eficiente de proyectos	Periodo medio de pago (días)	30,00	0,00

Fdo: El/La Secretario/a



VºBº El/La Presidente/a



A3. GESTIÓN DE CONGRESOS, JORNADAS Y SEMINARIOS**Tipo:**

Propia.

Sector:

Educación.

Función:

Otros.

Lugar de desarrollo de la actividad:

TODAS, Argentina, Bélgica, Colombia, Alemania, República de Corea, España, Estados Unidos de América, Venezuela.

Descripción detallada de la actividad:

La Fundación UNED proporciona soporte logístico y organizativo de congresos, jornadas y seminarios nacionales e internacionales que se desarrollan en el marco de la UNED.

Se ofrece una gestión integral que incluye las siguientes actividades:

Control de inscripciones y gestión económica hasta el cierre presupuestario.

Organización logística y merchandising.

Apoyo a la Secretaría Técnica.

Creación portal web del evento

Asesoramiento presupuestario.

Recursos humanos empleados en la actividad

TIPO DE PERSONAL	NÚMERO PREVISTO	NÚMERO REALIZADO	Nº HORAS / AÑO PREVISTO	Nº HORAS / AÑO REALIZADO
Personal asalariado	1,00	1,00	1.650,00	1.650,00
Personal con contrato de servicios	0,00	0,00	0,00	0,00
Personal voluntario	0,00	0,00	0,00	0,00

Beneficiarios y/o usuarios de la actividad

BENEFICIARIOS O USUARIOS	NÚMERO PREVISTO	NÚMERO REALIZADO	INDETERMINADO
Personas físicas	1.500,00	1.132,00	
Personas jurídicas	0,00	0,00	


Recursos económicos empleados por la actividad

RECURSOS	IMPORTE PREVISTO	IMPORTE REALIZADO ESPECÍFICO EN LA ACTIVIDAD	IMPORTE REALIZADO COMÚN EN LA ACTIVIDAD	IMPORTE REALIZADO TOTAL EN LA ACTIVIDAD
Gastos				
Ayudas monetarias y otros gastos de gestión	0,00	0,00	0,00	0,00
a) Ayudas monetarias	0,00	0,00	0,00	0,00
b) Ayudas no monetarias	0,00	0,00	0,00	0,00

Fdo: El/La Secretario/a



VºBº El/La Presidente/a



c) Gastos por colaboraciones y órganos de gobierno	0,00	0,00	0,00	0,00
Variación de existencias de productos terminados y en curso de fabricación	0,00	0,00	0,00	0,00
Aprovisionamientos	-239.043,85	-27.914,15	0,00	-27.914,15
Gastos de personal	-31.619,00	-64.206,75	0,00	-64.206,75
Otros gastos de la actividad	-39.732,15	-4.639,69	0,00	-4.639,69
ARENDAMIENTOS Y CANONES	-15.751,72	-1.839,39	0,00	-1.839,39
REPARACION Y CONSERVACION	-579,93	-67,72	0,00	-67,72
SERVICIOS PROFESIONALES INDEP	-12.363,25	-1.443,71	0,00	-1.443,71
TRANSPORTES/PRIMAS SEGURO	-163,88	-19,13	0,00	-19,13
PUBLICIDAD	-58,20	-6,80	0,00	-6,80
SUMINISTROS	-5.267,57	-615,12	0,00	-615,12
OTROS SERVICIOS	-4.423,37	-516,54	0,00	-516,54
TRIBUTOS	-1.124,23	-131,28	0,00	-131,28
Amortización del inmovilizado	-1.723,00	-1.153,12	0,00	-1.153,12
Deterioro y resultado por enajenación de inmovilizado	0,00	0,00	0,00	0,00
Otros resultados (Gastos)	0,00	0,00	0,00	0,00
Gastos financieros	0,00	0,00	0,00	0,00
Variaciones de valor razonable en instrumentos financieros	0,00	0,00	0,00	0,00
Diferencias de cambio	0,00	0,00	0,00	0,00
Deterioro y resultado por enajenaciones de instrumentos financieros	0,00	0,00	0,00	0,00
Impuesto sobre beneficios	0,00	0,00	0,00	0,00
Total gastos	-312.118,00	-97.913,71	0,00	-97.913,71
Inversiones				
Adquisiciones de inmovilizado (excepto Bienes del Patrimonio Histórico)	0,00	0,00	0,00	0,00
Adquisiciones Bienes del Patrimonio Histórico	0,00	0,00	0,00	0,00
Cancelación deuda no comercial	0,00	0,00	0,00	0,00
Total inversiones	0,00	0,00	0,00	0,00
TOTAL RECURSOS EMPLEADOS	312.118,00	97.913,71	0,00	97.913,71

Objetivos e indicadores de la realización de la actividad

OBJETIVO	INDICADOR	CANTIDAD PREVISTA	CANTIDAD REALIZADA
Congresos	Número de congresos organizados	25,00	14,00
Congresos	Número de asistentes inscritos	1.500,00	1.132,00

Fdo: El/La Secretario/a



VºBº El/La Presidente/a



A4. GESTIÓN ECONÓMICO FINANCIERA DE LA FUNDACIÓN y OTROS**Tipo:**

Propia.

Sector:

Otros.

Función:

Otros.

Lugar de desarrollo de la actividad:

TODAS.

Descripción detallada de la actividad:

Este Departamento centraliza toda la gestión económica y financiera de las actividades de la Fundación además de otras gestiones:

CONTABILIDAD Y TESORERÍA

- Contabilización de todas las operaciones de la Fundación • Elaboración y seguimiento de ejecución de presupuestos • Preparación y presentación de todos los tributos de la Fundación • Control y pago de gastos generados por las actividades de la Fundación • Gestión de inversiones • Gestión y control de la tesorería • Coordinación de las actividades de gestión con la UNED • Conciliación de la deuda con la UNED • Conciliación de saldos de proyectos • Realización de Auditoría externa

OTRAS GESTIONES VARIAS.

Recursos humanos empleados en la actividad

TIPO DE PERSONAL	NÚMERO PREVISTO	NÚMERO REALIZADO	Nº HORAS / AÑO PREVISTO	Nº HORAS / AÑO REALIZADO
Personal asalariado	7,00	8,00	10.725,00	10.725,00
Personal con contrato de servicios	0,00	0,00	0,00	0,00
Personal voluntario	0,00	0,00	0,00	0,00

Beneficiarios y/o usuarios de la actividad

BENEFICIARIOS O USUARIOS	NÚMERO PREVISTO	NÚMERO REALIZADO	INDETERMINADO
Personas físicas	200,00	11.825,00	
Personas jurídicas	125,00	765,00	

Recursos económicos empleados por la actividad

RECURSOS	IMPORTE PREVISTO	IMPORTE REALIZADO ESPECÍFICO EN LA ACTIVIDAD	IMPORTE REALIZADO COMÚN EN LA ACTIVIDAD	IMPORTE REALIZADO TOTAL EN LA ACTIVIDAD
Gastos				
Ayudas monetarias y otros gastos de gestión	0,00	0,00	0,00	0,00
a) Ayudas monetarias	0,00	0,00	0,00	0,00
b) Ayudas no monetarias	0,00	0,00	0,00	0,00
c) Gastos por colaboraciones y órganos de gobierno	0,00	0,00	0,00	0,00

Fdo: El/La Secretario/a

VºBº El/La Presidente/a

Variación de existencias de productos terminados y en curso de fabricación	0,00	0,00	0,00	0,00
Aprovisionamientos	-62.656,65	-22.986,77	0,00	-22.986,77
Gastos de personal	-340.859,00	-337.091,51	0,00	-337.091,51
Otros gastos de la actividad	-10.414,35	-3.820,72	0,00	-3.820,72
ARENDA MIEN TO S Y CANONES	-4.128,74	-1.514,71	0,00	-1.514,71
REPARACION Y CONSERVACION	-152,01	-55,77	0,00	-55,77
SERVICIOS PROFESIONALES INDEP	-3.240,58	-1.188,87	0,00	-1.188,87
TRANSPORTES/PRIMAS SEGURO	-42,96	-15,76	0,00	-15,76
PUBLICIDAD	-15,26	-5,60	0,00	-5,60
SUMINISTROS	-1.380,70	-506,54	0,00	-506,54
OTROS SERVICIOS	-1.159,43	-425,36	0,00	-425,36
TRIBUTOS	-294,67	-108,11	0,00	-108,11
Amortización del inmovilizado	-12.060,00	-949,57	0,00	-949,57
Deterioro y resultado por enajenación de inmovilizado	0,00	0,00	0,00	0,00
Otros resultados (Gastos)	0,00	0,00	0,00	0,00
Gastos financieros	0,00	0,00	0,00	0,00
Variaciones de valor razonable en instrumentos financieros	0,00	0,00	0,00	0,00
Diferencias de cambio	0,00	0,00	0,00	0,00
Deterioro y resultado por enajenaciones de instrumentos financieros	0,00	0,00	0,00	0,00
Impuesto sobre beneficios	0,00	0,00	0,00	0,00
Total gastos	-425.990,00	-364.848,57	0,00	-364.848,57
Inversiones				
Adquisiciones de inmovilizado (excepto Bienes del Patrimonio Histórico)	0,00	0,00	0,00	0,00
Adquisiciones Bienes del Patrimonio Histórico	0,00	0,00	0,00	0,00
Cancelación deuda no comercial	0,00	0,00	0,00	0,00
Total inversiones	0,00	0,00	0,00	0,00
TOTAL RECURSOS EMPLEADOS	425.990,00	364.848,57	0,00	364.848,57

Objetivos e indicadores de la realización de la actividad

OBJETIVO	INDICADOR	CANTIDAD PREVISTA	CANTIDAD REALIZADA
Contribuir al desarrollo eficaz y eficiente de la de la gestión económica y financiera de la Fundación.	Nº de facturas emitidas	4.000,00	3.800,00
Contribuir al desarrollo eficaz y eficiente de la de la gestión económica y financiera de la Fundación.	Nº de proveedores atendidos	200,00	180,00

Fdo: El/La Secretario/a



VºBº El/La Presidente/a




2. RECURSOS ECONÓMICOS EMPLEADOS POR LA ENTIDAD

RECURSOS	ACTIVIDAD N°1	ACTIVIDAD N°2	ACTIVIDAD N°3	ACTIVIDAD N°4
Gastos				
Ayudas monetarias y otros gastos de gestión	0,00	0,00	0,00	0,00
a) Ayudas monetarias	0,00	0,00	0,00	0,00
b) Ayudas no monetarias	0,00	0,00	0,00	0,00
c) Gastos por colaboraciones y órganos de gobierno	0,00	0,00	0,00	0,00
Variación de existencias de productos terminados y en curso de fabricación	0,00	0,00	0,00	0,00
Aprovisionamientos	-581.655,43	-364.175,76	-27.914,15	-22.986,77
Gastos de personal	-364.486,59	-106.049,48	-64.206,75	-337.091,51
Otros gastos de la actividad	-96.678,56	-60.530,69	-4.639,69	-3.820,72
ARENDA MIEN TO S Y CANONES	-38.328,01	-23.997,25	-1.839,39	-1.514,71
REPARACION Y CONSERVACION	-1.411,12	-883,51	-67,72	-55,77
SERVICIOS PROFESIONALES INDEP	-30.082,97	-18.835,02	-1.443,71	-1.188,87
TRANSPORTES/PRIMAS SEGURO	-398,78	-249,67	-19,13	-15,76
PUBLICIDAD	-141,61	-88,67	-6,80	-5,60
SUMINISTROS	-12.817,35	-8.024,98	-615,12	-506,54
OTROS SERVICIOS	-10.763,19	-6.738,87	-516,54	-425,36
TRIBUTOS	-2.735,53	-1.712,72	-131,28	-108,11
Amortización del inmovilizado	-24.027,89	-15.043,91	-1.153,12	-949,57
Deterioro y resultado por enajenación de inmovilizado	0,00	0,00	0,00	0,00
Otros resultados (Gastos)	0,00	0,00	0,00	0,00
Gastos financieros	0,00	0,00	0,00	0,00
Variaciones de valor razonable en instrumentos financieros	0,00	0,00	0,00	0,00
Diferencias de cambio	0,00	0,00	0,00	0,00
Deterioro y resultado por enajenaciones de instrumentos financieros	0,00	0,00	0,00	0,00
Impuesto sobre beneficios	0,00	0,00	0,00	0,00
Total gastos	-1.066.848,47	-545.799,84	-97.913,71	-364.848,57
Inversiones				
Adquisiciones de inmovilizado (excepto Bienes del Patrimonio Histórico)	0,00	0,00	0,00	0,00
Adquisiciones Bienes del Patrimonio Histórico	0,00	0,00	0,00	0,00
Cancelación deuda no comercial	0,00	0,00	0,00	0,00
Total inversiones	0,00	0,00	0,00	0,00
TOTAL RECURSOS EMPLEADOS	1.066.848,47	545.799,84	97.913,71	364.848,57

Fdo: El/La Secretario/a


VºBº El/La Presidente/a



Fdo: El/La Secretario/a



VºBº El/La Presidente/a



RECURSOS	TOTAL PREVISTO	REALIZADO ACTIVIDADES	NO IMPUTADO A LAS ACTIVIDADES	TOTAL REALIZADO
Gastos				
Ayudas monetarias y otros gastos de gestión	0,00	0,00	0,00	0,00
a) Ayudas monetarias	0,00	0,00	0,00	0,00
b) Ayudas no monetarias	0,00	0,00	0,00	0,00
c) Gastos por colaboraciones y órganos de gobierno	0,00	0,00	0,00	0,00
Variación de existencias de productos terminados y en curso de fabricación	0,00	0,00	0,00	0,00
Aprovisionamientos	-1.657.219,79	-996.732,11	0,00	-996.732,11
Gastos de personal	-877.794,00	-871.834,33	0,00	-871.834,33
Otros gastos de la actividad	-275.451,21	-165.669,66	-12.340,23	-178.009,89
ARENDAMIENTOS Y CANONES	-109.202,00	-65.679,36	0,00	-65.679,36
REPARACION Y CONSERVACION	-4.020,50	-2.418,12	0,00	-2.418,12
SERVICIOS PROFESIONALES INDEP	-85.710,72	-51.550,57	0,00	-51.550,57
TRANSPORTES/PRIMAS SEGURO	-1.136,16	-683,34	0,00	-683,34
SERVICIOS BANCARIOS	0,00	0,00	-10.920,23	-10.920,23
PUBLICIDAD	-403,50	-242,68	0,00	-242,68
SUMINISTROS	-36.518,50	-21.963,99	0,00	-21.963,99
OTROS SERVICIOS	-30.665,91	-18.443,96	0,00	-18.443,96
TRIBUTOS	-7.793,92	-4.687,64	0,00	-4.687,64
OTROS GASTOS GESTION CORRIENTE	0,00	0,00	-1.420,00	-1.420,00
Amortización del inmovilizado	-43.072,00	-41.174,49	0,00	-41.174,49
Deterioro y resultado por enajenación de inmovilizado	0,00	0,00	-1.602,16	-1.602,16
Otros resultados (Gastos)	0,00	0,00	-12.915,96	-12.915,96
Gastos financieros	0,00	0,00	0,00	0,00
Variaciones de valor razonable en instrumentos financieros	0,00	0,00	0,00	0,00
Diferencias de cambio	0,00	0,00	0,00	0,00
Deterioro y resultado por enajenaciones de instrumentos financieros	0,00	0,00	0,00	0,00
Impuesto sobre beneficios	0,00	0,00	0,00	0,00
Total gastos	-2.853.537,00	-2.075.410,59	-26.858,35	-2.102.268,94
Inversiones				
Adquisiciones de inmovilizado (excepto Bienes del Patrimonio Histórico)	0,00	0,00	0,00	0,00
Adquisiciones Bienes del Patrimonio Histórico	0,00	0,00	0,00	0,00
Cancelación deuda no comercial	0,00	0,00	0,00	0,00
Total inversiones	0,00	0,00	0,00	0,00

Fdo: El/La Secretario/a


VºBº El/La Presidente/a

TOTAL RECURSOS EMPLEADOS	2.853.537,00	2.075.410,59	26.858,35	2.102.268,94
--------------------------	--------------	--------------	-----------	--------------

Fdo: El/La Secretario/a



VºBº El/La Presidente/a



3. RECURSOS ECONÓMICOS OBTENIDOS POR LA ENTIDAD**Ingresos obtenidos por la entidad**

RECURSOS	PREVISTO	REALIZADO
Rentas y otros ingresos derivados del patrimonio	0,00	0,00
Ventas y prestaciones de servicios de las actividades propias	2.315.823,00	1.580.804,42
Ventas y otros ingresos de las actividades mercantiles	0,00	0,00
Subvenciones del sector público	0,00	2.650,16
Aportaciones privadas	0,00	0,00
Otros tipos de ingresos	0,00	1.311,28
TOTAL INGRESOS OBTENIDOS	2.315.823,00	1.584.765,86

Otros recursos económicos obtenidos por la entidad

OTROS RECURSOS	PREVISTO	REALIZADO
Deudas contraídas	0,00	0,00
Otras obligaciones financieras asumidas	0,00	0,00
TOTAL OTROS RECURSOS OBTENIDOS	0,00	0,00

4. DESVIACIONES ENTRE PLAN DE ACTUACIÓN Y DATOS REALIZADOS

La situación excepcional generada en España a partir de marzo de 2020, por la pandemia COVID-19, que motivó la implantación del estado de emergencia a través del Real Decreto 463/2020 de 14 de Marzo, imponiendo un confinamiento general de la población y restringiendo el desarrollo de las actividades económicas no consideradas imprescindibles, ha supuesto un elemento de gran incertidumbre a corto y medio plazo debido a su impacto importante tanto en la demanda como en la actividad productiva.

Se ha adaptado la estructura de costes a esta situación dando lugar también a una reducción proporcional en relación con los gastos directos asociados a las actividades, y con negociación a la baja, de los principales gastos de la estructura.

Fdo: El/La Secretario/a

VºBº El/La Presidente/a

NOTA 15B. APLICACIÓN DE ELEMENTOS PATRIMONIALES A FINES PROPIOS

Determinación de la base de cálculo y renta a destinar del ejercicio: 01/01/2020 - 31/12/2020

RECURSOS	IMPORTE
Resultado contable	-507.516,70
Ajustes (+) del resultado contable	
Dotaciones a la amortización y pérdidas por deterioro del inmovilizado afecto a las actividades propias	41.174,49
Gastos comunes y específicos al conjunto de actividades desarrolladas en cumplimiento de fines (excepto dotaciones y pérdidas por deterioro de inmovilizado)	2.034.236,10
Resultado contabilizado directamente en el patrimonio neto como consecuencia de cambios en criterios contables o la subsanación de errores	174.226,76
Total ajustes (+)	2.249.637,35
Ajustes (-) del resultado contable	
INGRESOS NO COMPUTABLES: Beneficio en venta de inmuebles en los que se realice la actividad propia y bienes y derechos considerados de dotación fundacional	0,00
Resultado contabilizado directamente en el patrimonio neto como consecuencia de cambios en criterios contables o la subsanación de errores	0,00
Total ajustes (-)	0,00
DIFERENCIA: BASE DE CÁLCULO	1.742.120,65
Porcentaje	100,00
Renta a destinar	1.742.120,65

Recursos aplicados en el ejercicio a cumplimiento de fines

RECURSOS	IMPORTE
Gastos act. propia devengados en el ejercicio (incluye gastos comunes a la act. propia)	2.034.236,10
Inversiones realizadas en la actividad propia en el ejercicio	1.214,97
TOTAL RECURSOS DESTINADOS EN EL EJERCICIO	2.035.451,07


Gastos de administración

Según los datos declarados por la fundación, no existen gastos de administración especificados en el artículo 33 del Reglamento de fundaciones de competencia estatal, aprobado por Real Decreto 1337/2005 de 11 de noviembre.

Fdo: El/La Secretario/a



VºBº El/La Presidente/a



Grado de cumplimiento del destino de rentas e ingresos


Determinación de cumplimiento del destino de rentas e ingresos.

EJERCICIO	EXCEDENTE DEL EJERCICIO	AJUSTES POSITIVOS	AJUSTES NEGATIVOS	BASE DE CÁLCULO	RENTA A DESTINAR	PORCENTAJE A DESTINAR	RECURSOS DESTINADOS A FINES
01/01/2016 - 31/12/2016	3.659.242,30	2.015.104,13	0,00	5.674.346,43	5.674.346,43	100,00	2.012.542,17
01/01/2017 - 31/12/2017	-687.154,33	7.797.311,97	1.263.803,66	5.846.353,98	5.846.353,98	100,00	5.455.885,08
01/01/2018 - 31/12/2018	-765.079,65	5.647.239,22	0,00	4.882.159,57	4.882.159,57	100,00	5.423.103,26
01/01/2019 - 31/12/2019	-537.224,60	2.971.236,31	0,00	2.434.011,71	2.434.011,71	100,00	2.791.152,38
01/01/2020 - 31/12/2020	-507.516,70	2.249.637,35	0,00	1.742.120,65	1.742.120,65	100,00	2.035.451,07


Aplicación de los recursos derivados en cumplimiento de fines.

EJERCICIO	N-4	N-3	N-2	N-1	N	TOTAL	IMPORTE PENDIENTE
01/01/2016 - 31/12/2016	1.889.065,12	3.785.281,31	0,00	0,00	0,00	5.674.346,43	0,00
01/01/2017 - 31/12/2017		1.670.603,77	4.175.750,21	0,00	0,00	5.846.353,98	0,00
01/01/2018 - 31/12/2018			1.247.353,05	2.791.152,38	843.654,14	4.882.159,57	0,00
01/01/2019 - 31/12/2019				0,00	1.191.796,93	1.191.796,93	-1.242.214,78
01/01/2020 - 31/12/2020					0,00	0,00	-1.742.120,65

Fdo: El/La Secretario/a



VºBº El/La Presidente/a



Desglose de las inversiones realizadas en la actividad propia en el ejercicio

Nº CUENTA	DETALLE DE LA INVERSIÓN	FECHA DE ADQUISICIÓN	VALOR DE LA INVERSIÓN	RECURSOS PROPIOS	SUBVENCIÓN	PRÉSTAMO	IMPORTE HASTA EL EJERCICIO	FONDOS PROPIOS EN EL EJERCICIO	SUBVEN- CIONES EN EL EJERCICIO	PRÉSTAMOS EN EL EJERCICIO	IMPORTE PENDIENTE
206	FIREWALL SONICWALL-TZ600	30/03/2020	1.214,97	1.214,97	0,00	0,00	0,00	1.214,97	0,00	0,00	0,00
	TOTAL		1.214,97	1.214,97	0,00	0,00	0,00	1.214,97	0,00	0,00	0,00

Fdo: El/La Secretario/a



VºBº El/La Presidente/a



Recursos aplicados en el ejercicio

	FONDOS PROPIOS	SUBVEN- CIONES, DONACIONES Y LEGADOS	DEUDA	TOTAL
1. Gastos en cumplimiento de fines				2.034.236,10
2. Inversiones en cumplimiento de fines				1.214,97
a) Realizadas con fondos propios en el ejercicio	1.214,97			
b) Deudas canceladas en el ejercicio incurridas en ejercicios anteriores			0,00	
c) Imputación de subvenciones, donaciones y legados de capital procedentes de ejercicios anteriores		0,00		
TOTAL (1+2)				2.035.451,07

Ajustes positivos del resultado contable

DOTACIÓN A LA AMORTIZACIÓN DE INMOVILIZADO AFECTO A ACTIVIDADES EN CUMPLIMIENTO DE FINES

PARTIDA DE RESULTADOS	Nº CUENTA	DETALLE DEL ELEMENTO PATRIMONIAL AFECTADO A LA ACTIVIDAD EN CUMPLIMIENTO DE FINES	DOTACIÓN DEL EJERCICIO A AMORTIZACIÓN ELEMENTO PATRIMONIAL	IMPORTE TOTAL AMORTIZADO DEL ELEMENTO PATRIMONIAL
10. Amortización del inmovilizado	2806	APLICACIONES INFORMATICAS	8.732,98	18.606,22
10. Amortización del inmovilizado	2812	INSTALACIONES	23.565,38	154.174,06
10. Amortización del inmovilizado	2126	MOBILIARIO	5.809,73	0,00
10. Amortización del inmovilizado	2817	EQUIPOS PROCESOS DE INFORMACION	3.066,40	5.380,67
		TOTAL	41.174,49	178.160,95

GASTOS COMUNES Y ESPECÍFICOS AL CONJUNTO DE ACTIVIDADES DESARROLLADAS EN CUMPLIMIENTO DE FINES (excepto de amortizaciones y deterioro de inmovilizado)

PARTIDA DE RESULTADOS	Nº CUENTA	DETALLE DEL GASTO	CRITERIO DE IMPUTACIÓN A LA ACTIVIDAD PROPIA	IMPORTE
6. Aprovisionamientos	600	COMPRAS	Los gastos se han imputado a cada actividad en función de los ingresos que representan en cada una de ellas	566,40
6. Aprovisionamientos	602	COMPRA OTROS APROVISIONAMIENTOS	Los gastos se han imputado a cada actividad en función de los ingresos que representan en cada una de ellas	996.165,71

Fdo: El/La Secretario/a

VºBº El/La Presidente/a

8. Gastos de personal	640	SUELDOS Y SALARIOS	Los gastos se han imputado a cada actividad en función del personal asignado a cada una de ellas	622.276,37
8. Gastos de personal	641	INDEMNIZACIONES	Los gastos se han imputado a cada actividad en función del personal asignado a cada una de ellas	13.063,12
8. Gastos de personal	642	SEGURIDAD SOCIAL A CARGO DE LA EMPRESA	Los gastos se han imputado a cada actividad en función del personal asignado a cada una de ellas	207.024,15
8. Gastos de personal	649	OTROS GASTOS SOCIALES	Los gastos se han imputado a cada actividad en función del personal asignado a cada una de ellas	29.470,69
9. Otros gastos de la actividad	621	ARRENDAMIENTOS Y CANONES	Los gastos se han imputado a cada actividad en función de los ingresos que representan en cada una de ellas	65.679,36
9. Otros gastos de la actividad	622	REPARACIONES Y CONSERVACION	Los gastos se han imputado a cada actividad en función de los ingresos que representan en cada una de ellas	2.418,12
9. Otros gastos de la actividad	623	SERVICIOS PROFESIONALES INDEPENDIENTES	Los gastos se han imputado a cada actividad en función de los ingresos que representan en cada una de ellas	51.550,56
9. Otros gastos de la actividad	624	TRANSPORTES	Los gastos se han imputado a cada actividad en función de los ingresos que representan en cada una de ellas	299,34

Fdo: El/La Secretario/a

VºBº El/La Presidente/a

9. Otros gastos de la actividad	625	PRIMAS DE SEGURO	Los gastos se han imputado a cada actividad en función de los ingresos que representan en cada una de ellas	384,00
9. Otros gastos de la actividad	627	PUBLICID., PROPAGANDA Y RR PP	Los gastos se han imputado a cada actividad en función de los ingresos que representan en cada una de ellas	242,68
9. Otros gastos de la actividad	628	SUMINISTROS	Los gastos se han imputado a cada actividad en función de los ingresos que representan en cada una de ellas	21.963,99
9. Otros gastos de la actividad	629	OTROS SERVICIOS	Los gastos se han imputado a cada actividad en función de los ingresos que representan en cada una de ellas	18.443,97
9. Otros gastos de la actividad	631	OTROS TRIBUTOS	Los gastos se han imputado a cada actividad en función de los ingresos que representan en cada una de ellas	4.687,64
		TOTAL		2.034.236,10

RESULTADO CONTABILIZADO DIRECTAMENTE EN EL PATRIMONIO NETO COMO CONSECUENCIA DE CAMBIOS EN CRITERIOS CONTABLES O LA SUBSANACIÓN DE ERRORES


PARTIDA DE RESULTADOS	Nº CUENTA	DETALLE DEL CAMBIO DE CRITERIO O SUBSANACIÓN DE ERROR	IMPORTE
II. Reservas	113	CORRECCION DE ERRORES	-18.391,02
II. Reservas	113	SALDO RESULTADO ANT UTE	-10.211,37
II. Reservas	113	OTROS AJUSTES A REMANENTE	202.829,15
		TOTAL	174.226,76

Ajustes negativos del resultado contable

Fdo: El/La Secretario/a



VºBº El/La Presidente/a



NOTA 16. OPERACIONES CON PARTES VINCULADAS

La Fundación Sí ha mantenido operaciones con entidades vinculadas:

Pasivo

AGRUPACIÓN	EJERCICIO ACTUAL	EJERCICIO ANTERIOR
C) PASIVO CORRIENTE. IV. Deudas con empresas y entidades del grupo y asociadas a corto plazo	0,00	55.417,42

1. Entidades con las que se ha realizado operaciones vinculadas

ENTIDAD	NIF	DOMICILIO	FORMA JURÍDICA	OPERACIONES CON PARTES VINCULADAS
UNIVERSIDAD NACIONAL DE EDUCACIÓN A DISTANCIA	Q2818016D	LG COMPLEJO CIUDAD UNIVERSITARIA 28040, MADRID, MADRID	Organismo público	VI) Otras partes vinculadas

2. Operaciones

ENTIDAD		DETALLE					
UNIVERSIDAD NACIONAL DE EDUCACIÓN A DISTANCIA		COMISIÓN COBRADA POR GESTIONES REALIZADAS					
UNIVERSIDAD NACIONAL DE EDUCACIÓN A DISTANCIA		PAGO DE UN PORCENTAJE DE LOS INGRESOS OBTENIDOS POR LA FUNED					
UNIVERSIDAD NACIONAL DE EDUCACIÓN A DISTANCIA		SERVICIOS PRESTADOS A LA UNED					
UNIVERSIDAD NACIONAL DE EDUCACIÓN A DISTANCIA		MATRICULAS CURSOS FORMACIÓN PERMANENTE					
Nº	CUANTIFICACIÓN	BENEFICIO O PÉRDIDA	SALDOS PENDIENTES	CORRECCIONES VALORATIVAS	GASTOS DEUDAS INCOBRABLES	SUELDOS, DIETAS Y REMUNERACIONES	ANTICIPOS Y CRÉDITOS CONCEDIDOS
1	230.098,03	0,00	0,00	0,00	0,00	0,00	0,00
2	-37.600,91	0,00	0,00	0,00	0,00	0,00	0,00
3	5.263,16	0,00	0,00	0,00	0,00	0,00	0,00
4	1.160,00	0,00	0,00	0,00	0,00	0,00	0,00
	198.920,28	0,00	0,00	0,00	0,00	0,00	0,00

Identificación de las personas o entidades con las que se han realizado las operaciones, expresando la naturaleza de la relación con cada parte implicada:

La UNIVERSIDAD NACIONAL DE EDUCACIÓN A DISTANCIA (UNED) es patrono/fundador de la FUNDACIÓN UNIVERSIDAD NACIONAL EDUCACIÓN A DISTANCIA (FUNED).

Detalle de la operación y su cuantificación expresando la política de precios seguida, poniéndola en relación con las que la fundación utiliza respecto a operaciones análogas realizadas con partes que no tengan la consideración de vinculadas. Cuando no existan operaciones análogas realizadas con partes que no tengan la consideración de vinculadas, los criterios o métodos seguidos para determinar la cuantificación de la operación:

1: Comisión que cobra la Fundación a la UNED por la gestión de cursos de formación permanente de la Universidad. Respecto a la política de precios de los cursos, está definida por la UNED y la comisión cobrada es el 3% de las matrículas, acordada en el Acuerdo Marco de Colaboración firmado con fecha de 01.08.2003 y sus sucesivas adendas. Mét de Valoración: Mét distribución del resultado.

2: La UNED percibe un porcentaje de los ingresos obtenidos por la Fundación según el acuerdo entre ambos. El 5% de los ingresos obtenidos por la FUNED por la realización de los proyectos OTRI (oficina de transferencia de resultados investigación), art.83 Ley Universidades. Mét.de valoración: Distrib. del rdo.

3: El servicio prestado por la Fundación es: Gestión económica del coro de la UNED. Método de val. cte increment

4: Los alumnos por error han pagado cursos de FP en alguna de las cuentas de la Fundación. Ésta paga matrículas de cursos de formación permanente a la UNED. Mét.valoración: Distrib. del rdo.

Fdo: El/La Secretario/a

VºBº El/La Presidente/a

Beneficio o pérdida que la operación haya originado en la fundación y descripción de las funciones y riesgos asumidos por cada parte vinculada respecto de la operación:

Operación 1: No tiene costes directos y el servicio se realiza con los medios propios de la fundación.

Operación 2: Es un porcentaje acordado no tiene costes asociados.

Operación 3: Se remunera por compensación del gasto.

Operación 4: No hay beneficio ni pérdida al ser una operación propia de la UNED, la FUNED solo traslada a la UNED la misma .

Correcciones valorativas por deudas de dudoso cobro relacionadas con los saldos pendientes anteriores:

En principio en estas actividades no hay correcciones valorativas a realizar.

Importe de los sueldos, dietas, remuneraciones e indemnizaciones por cese del personal de alta dirección y órgano de gobierno, y obligaciones contraídas sobre pensiones o primas de seguro de los miembros antiguos y actuales del órgano de gobierno y personal de alta dirección:

Se han reconocido remuneraciones al Director Gerente (personal de Alta Dirección). No se han contraído obligaciones sobre pensiones o primas de seguro de los miembros antiguos y actuales del órgano de gobierno y personal de alta dirección. El gerente que presta sus servicios laborales a través de un contrato de alta dirección y que además ocupa el cargo de secretario de la Fundación, ha percibido una remuneración bruta durante el ejercicio 2.020 de 55.000,12 euros. Esta operación ha sido valorada por el método de precio libre comparable del Art. 18.4.a de la Ley 27/2.014 del Impuesto de Sociedades.

Importe de los anticipos y créditos concedidos al personal de alta dirección y órganos de gobierno, tipo de interés, características esenciales, importes devueltos, y obligaciones asumidas a título de garantía:

No se han reconocido anticipos ni créditos concedidos al personal de alta dirección, miembros antiguos y actuales del órgano de gobierno.

En caso de pertenecer a un grupo de entidades, se describirá la estructura financiera del grupo:

No pertenece a ningún grupo de entidades.

NOTA 17. OTRA INFORMACIÓN

17.1. Cambios en el órgano de gobierno, dirección y representación

Durante el ejercicio al que corresponden las cuentas anuales, se han producido los siguientes cambios:

Cese de patronos y representantes:

PATRONO	FECHA CESE PATRONO	REPRESENTANTE	FECHA CESE REPRESENTANTE
José Luis García Llamas	13/01/2020		

Nuevos nombramientos de patronos y representantes:

PATRONO	FECHA NOMBRAMIENTO PATRONO	REPRESENTANTE	FECHA NOMBRAMIENTO REPRESENTANTE
Gustavo Palomares Lerma	10/03/2020		

17.2. Autorizaciones del Protectorado

No existen autorizaciones otorgadas por el Protectorado, o solicitadas y pendientes de contestación en el ejercicio.

17.3. Remuneraciones a miembros del Patronato

Los miembros del Patronato no han percibido ingresos en concepto de sueldos, dietas o remuneración por parte de la Fundación.

17.4. Anticipos y créditos a miembros del Patronato

Inexistencia de anticipos y créditos concedidos a miembros del Patronato.

Fdo: El/La Secretario/a



VºBº El/La Presidente/a



17.5. Pensiones y de seguros de vida de miembros del Patronato

Inexistencia de obligaciones contraídas en materia de pensiones y de seguros de vida respecto de miembros antiguos y actuales del Patronato.

17.6. Personas empleadas

Número medio de personas empleadas:

23.

Número de personas con discapacidad mayor o igual al 33%:

0.

Empleados por categorías profesionales:

CATEGORÍA PROFESIONAL	Nº DE HOMBRES	Nº DE MUJERES	TOTAL
AUXILIAR ADMINISTRATIVO	0,00	3,00	3,00
DIRECTOR DE OPERACIONES	0,00	1,00	1,00
DIRECTOR GERENTE	2,00	0,00	2,00
JEFE DE 2ª	0,00	4,00	4,00
OFICIAL 1ª	3,00	4,00	7,00
OFICIAL ADMINISTRATIVO	3,00	2,00	5,00
SECRETARIA	0,00	1,00	1,00
TÉCNICO FUNDAE LO	1,00	0,00	1,00
TÉCNICO INVESTIGADOR	0,00	1,00	1,00
TITULADO SUPERIOR	1,00	0,00	1,00
TOTAL	10,00	16,00	26,00

17.7. Auditoría

Sí se ha realizado auditoría:

En el presente ejercicio, no se han abonado honorarios de auditoría externa al ser realizada por la Intervención General de la Administración Pública directamente.

17.8. Información sobre el grado de cumplimiento de los códigos de conducta relativos a las inversiones financieras temporales

Durante el año al que se refieren estas cuentas anuales se han mantenido inversiones financieras temporales o se han realizado operaciones sobre las mismas.

El Patronato de la Fundación presenta, adjunto a estas cuentas, un informe detallado sobre el grado de cumplimiento de los principios y recomendaciones contenidos en los Códigos de conducta aprobados por los Acuerdos del Consejo de la Comisión Nacional del Mercado de Valores y del Consejo de Gobierno del Banco de España sobre inversiones financieras temporales.

17.9. Información adicional o complementaria

Información adicional o complementaria sobre la que no se haya incorporado información en otra nota de la memoria y que se considere relevante o necesario incluir por la entidad:

Plantilla media 2019: 26,19

Plantilla media 2020: 23,23

Desglose por categorías de la plantilla media 2020:

AUXILIAR ADMINISTRATIVO--3,00

DIRECTOR DE OPERACIONES--0,49

Fdo: El/La Secretario/a

VºBº El/La Presidente/a

DIRECTOR GERENTE--1,84
 DIRECTOR DE AUDITORIA--0,45
 JEFE 2º--4,00
 LIMPIADORA--0,27
 OFICIAL 1º--6,28
 OFICIAL ADMINISTRATIVO--4,81
 SECRETARIA--0,95
 RESTO--0,39

Desglose por categorías de la plantilla media 2019:

AUXILIAR ADMINISTRATIVO--3,00 BECARIOS--1,31
 DIRECTOR DE GESTIÓN--0,32 DIRECTOR GERENTE--1 DIRECTOR DE AUDITORIA--0,68 JEFE 2º--4,00
 LIMPIADORA--1,00 OFICIAL 1º--7,00
 OFICIAL ADMINISTRATIVO--5,00 SECRETARIA--1,00 SUPERVISOR--1,00
 RESTO-- 0,88

HECHOS POSTERIORES AL CIERRE:

Señalar que siguiendo en la línea marcada en el año anterior, los avances en lo relativo a las liquidaciones de operaciones vinculadas entre la UNED y la FUNED pendientes de ejercicios anteriores y que permitirán a partir del ejercicio 2021, liquidar de forma regular y anualmente las distintas operaciones entre ambas.


NOTA 18. PERIODO MEDIO DE PAGO A PROVEEDORES

Información sobre el periodo medio de pago a proveedores. Disposición adicional tercera «Deber de información» de la Ley 15/2010, de 5 de julio, y/o normativa complementaria:

	EJERCICIO ACTUAL	EJERCICIO ANTERIOR
Periodo medio de pago a proveedores (días)	2,31	1,11

Fdo: El/La Secretario/a

VºBº El/La Presidente/a

INVENTARIO

Bienes y derechos

Inmovilizado intangible

CÓDIGO	ELEMENTO	FECHA ADQUISICIÓN	VALOR ADQUISICIÓN	DETERIOROS AMORTIZACIONES Y OTRAS PARTIDAS COMPENSATORIAS	VALOR CONTABLE NETO AL FINAL DEL EJERCICIO ACTUAL	VALOR CONTABLE NETO AL FINAL DEL EJERCICIO ANTERIOR	CARGAS Y GRAVAMENES QUE AFECTEN AL ELEMENTO	AFECTACIÓN	BAJA O RECLASIFIC. CONTABLE
206 Aplicaciones informáticas	APLIC. INFORMÁTICAS SALDO UTE	01/01/2017	23.434,71	23.434,71	0,00	0,00		Afectado al cumplimiento de fines propios	
206 Aplicaciones informáticas	APLICACIÓN CONTABLE	29/01/2003	7.968,00	7.968,00	0,00	0,00		Afectado al cumplimiento de fines propios	
206 Aplicaciones informáticas	LICENCIA PROGRAMA A3	27/11/2003	2.320,00	2.320,00	0,00	0,00		Afectado al cumplimiento de fines propios	
206 Aplicaciones informáticas	WINDOWS 2000 PACK 5 LICENCIAS	30/07/2004	259,14	259,14	0,00	0,00		Afectado al cumplimiento de fines propios	
206 Aplicaciones informáticas	ADOBE APRO 7.0 WIN	24/05/2005	197,00	197,00	0,00	0,00		Afectado al cumplimiento de fines propios	
206 Aplicaciones informáticas	APLICACION A MEDIDA A3 CON	10/08/2006	1.670,40	1.670,40	0,00	0,00		Afectado al cumplimiento de fines propios	
206 Aplicaciones informáticas	SOFTWARE WINDOWS XP	14/09/2006	556,02	556,02	0,00	0,00		Afectado al cumplimiento de fines propios	

Fdo: El/La Secretario/a



VºBº El/La Presidente/a




206 Aplicaciones informáticas	APLICACIÓN DE FICHEROS CONTABLES	31/12/2006	10.440,00	10.440,00	10.440,00	0,00	0,00	0,00	Afectado al cumplimiento de fines propios
206 Aplicaciones informáticas	SOFTWARE MICROSOFT OFFICE 2008 MAC	13/03/2008	580,00	580,00	580,00	0,00	0,00	0,00	Afectado al cumplimiento de fines propios
206 Aplicaciones informáticas	SOFTWARE WINDOWS XP PROFESIONAL	28/03/2008	139,00	139,00	139,00	0,00	0,00	0,00	Afectado al cumplimiento de fines propios
206 Aplicaciones informáticas	SOFTWARE OFFICE 2007 PROFESIONAL	28/03/2008	315,52	315,52	315,52	0,00	0,00	0,00	Afectado al cumplimiento de fines propios
206 Aplicaciones informáticas	WINDOWS XP PROFESIONAL	28/04/2008	139,00	139,00	139,00	0,00	0,00	0,00	Afectado al cumplimiento de fines propios
206 Aplicaciones informáticas	SOFTWARE OFFICE 2007 PROFESIONAL	28/04/2008	315,52	315,52	315,52	0,00	0,00	0,00	Afectado al cumplimiento de fines propios
206 Aplicaciones informáticas	SISTEMA WEBWX-QWEB-QPERS	08/02/2012	8.024,00	8.024,00	8.024,00	0,00	0,00	0,00	Resto de bienes y derechos
206 Aplicaciones informáticas	SISTEMA WEBEX-QWEB-QPERS	21/03/2016	1.361,25	1.361,25	1.361,25	0,00	0,00	0,00	Resto de bienes y derechos
206 Aplicaciones informáticas	IMPLANTACION A3ERP 2018	28/10/2018	25.585,96	25.585,96	18.316,56	7.269,40	0,00	0,00	Afectado al cumplimiento de fines propios
206 Aplicaciones informáticas	FIREWALL SONICWALL-TZ600	30/03/2020	1.214,97	1.214,97	289,66	925,31	0,00	0,00	Afectado al cumplimiento de fines propios
	TOTAL		84.520,49	84.520,49	76.325,78	8.194,71	0,00	0,00	

Fdo: El/La Secretario/a



VºBº El/La Presidente/a



Bienes de Patrimonio Histórico

La fundación no ha tenido durante el ejercicio económico elementos patrimoniales (bienes o derechos) considerados 'Bienes de Patrimonio Histórico'.

Inmovilizado material

CÓDIGO	ELEMENTO	DIRECCIÓN	FECHA ADQUISICIÓN	VALOR ADQUISICIÓN	DETERIOROS AMORTIZACIONES Y OTRAS PARTIDAS COMPENSATORIAS	VALOR CONTABLE NETO AL FINAL DEL EJERCICIO ACTUAL	VALOR CONTABLE NETO AL FINAL DEL EJERCICIO ANTERIOR	CARGAS Y GRAVAMENES QUE AFECTEN AL ELEMENTO	AFECTACIÓN	BAJA O REGLASIFICABLE
217 Equipos para procesos de información	ORDENADOR HP 6200 PRO MT		26/07/2017	338,02	290,53	47,49	0,00		Afectado al cumplimiento de fines propios	
216 Mobiliario	Estantería		27/05/2003	3.019,40	3.019,40	0,00	0,00		Afectado al cumplimiento de fines propios	
216 Mobiliario	Estantería de 3,46 x 2,50		15/01/2004	1.823,52	1.823,52	0,00	0,00		Afectado al cumplimiento de fines propios	
216 Mobiliario	Estanterías A-Z Cerezo		15/11/2004	3.512,48	3.512,48	0,00	0,00		Afectado al cumplimiento de fines propios	
216 Mobiliario	Sillas confdente		15/11/2004	261,00	261,00	0,00	0,00		Afectado al cumplimiento de fines propios	
216 Mobiliario	Archivador 50028		21/12/2005	130,84	130,84	0,00	0,00		Afectado al cumplimiento de fines propios	
216 Mobiliario	Buck cerezo 3 cajones		26/12/2005	184,44	184,44	0,00	0,00		Afectado al cumplimiento de fines propios	

Fdo: El/La Secretario/a



VºBº El/La Presidente/a



216 Mobiliario	4 Estanterías A-Z 1,50 x 2,53 cm		26/12/2005	3.129,49	3.129,49	3.129,49	0,00	0,00	Afectado al cumplimiento de fines propios
216 Mobiliario	Estantería A-Z 1,60 X 2,53 cm		26/12/2005	782,37	782,37	782,37	0,00	0,00	Afectado al cumplimiento de fines propios
216 Mobiliario	Estantería AZ 3,00 X 2,53 cm		26/12/2005	1.578,67	1.578,67	1.578,67	0,00	0,00	Afectado al cumplimiento de fines propios
216 Mobiliario	3 mesas oficina 1,40 x 0,80 cerezo		17/03/2006	946,56	946,56	946,56	0,00	0,00	Afectado al cumplimiento de fines propios
216 Mobiliario	3 alas de mesa 0,70 x 0,60 cerezo		17/03/2006	487,20	487,20	487,20	0,00	0,00	Afectado al cumplimiento de fines propios
216 Mobiliario	3 Buck 3 cajones cerezo ruedas		17/03/2006	553,32	553,32	553,32	0,00	0,00	Afectado al cumplimiento de fines propios
216 Mobiliario	1 Estantería AZ 4,00 x 5,53 cerezo		17/03/2006	1.969,68	1.969,68	1.969,68	0,00	0,00	Afectado al cumplimiento de fines propios
216 Mobiliario	1 Mesa de oficina 180 x 80 cerezo		17/03/2006	330,60	330,60	330,60	0,00	0,00	Afectado al cumplimiento de fines propios
216 Mobiliario	1 Ala de mesa 100 x 60 cerezo		17/03/2006	162,40	162,40	162,40	0,00	0,00	Afectado al cumplimiento de fines propios
216 Mobiliario	1 Buck 3 cajones cerezo ruedas		17/03/2006	184,44	184,44	184,44	0,00	0,00	Afectado al cumplimiento de fines propios

Fdo: El/La Secretario/a

Vºgº El/La Presidente/a

216 Mobiliario	1 Estanteria AZ 1,50 x 2,53 cerezo		17/03/2006	781,84	781,84	781,84	0,00	0,00	Afectado al cumplimiento de fines propios
216 Mobiliario	2 Estanterias AZ 1,50 X 5,53 cerezo		17/03/2006	1.356,57	1.356,57	1.356,57	0,00	0,00	Afectado al cumplimiento de fines propios
216 Mobiliario	Accesorios baño		17/03/2006	242,20	242,20	242,20	0,00	0,00	Afectado al cumplimiento de fines propios
216 Mobiliario	Espejo c/ cerezo		13/07/2006	179,80	179,80	179,80	0,00	0,00	Afectado al cumplimiento de fines propios
216 Mobiliario	Sillones direccón acero		13/07/2006	1.067,20	1.067,20	1.067,20	0,00	0,00	Afectado al cumplimiento de fines propios
216 Mobiliario	2 Mesas Oficina Cerezo 1,40		01/02/2007	631,04	631,04	631,04	0,00	0,00	Afectado al cumplimiento de fines propios
216 Mobiliario	2 Alias mesa Izq/Dcha 0,7 x 60		01/02/2007	324,80	324,80	324,80	0,00	0,00	Afectado al cumplimiento de fines propios
216 Mobiliario	16 Estanterias metálicas dif A		02/03/2007	2.162,24	2.162,24	2.162,24	0,00	0,00	Afectado al cumplimiento de fines propios
216 Mobiliario	1 Lámpara de pie L-371 NS		02/03/2007	293,57	293,57	293,57	0,00	0,00	Afectado al cumplimiento de fines propios
216 Mobiliario	2 Estanterias con bajo c/cerezo		02/03/2007	1.457,01	1.457,01	1.457,01	0,00	0,00	Afectado al cumplimiento de fines propios

Fdo: El/La Secretario/a



VºBº El/La Presidente/a



216 Mobiliario	2 Mesas 140 cm pata madera cerezo		02/03/2007	631,04	631,04	631,04	0,00	0,00	0,00	Afectado al cumplimiento de fines propios
216 Mobiliario	2 Alas Izq/Dcha 60 x 50 cm cerezo		02/03/2007	324,80	324,80	324,80	0,00	0,00	0,00	Afectado al cumplimiento de fines propios
216 Mobiliario	4 mesas 140 cm para madera cerezo		11/04/2008	1.322,40	1.322,40	1.322,40	0,00	0,00	0,00	Afectado al cumplimiento de fines propios
216 Mobiliario	2 alas mesa especiales		11/04/2008	341,04	341,04	341,04	0,00	0,00	0,00	Afectado al cumplimiento de fines propios
216 Mobiliario	1 estante + 4 Buck cajones		11/04/2008	825,92	825,92	825,92	0,00	0,00	0,00	Afectado al cumplimiento de fines propios
216 Mobiliario	Mesa 140 x 80 cm cerezo		12/09/2008	336,40	336,40	336,40	0,00	0,00	0,00	Afectado al cumplimiento de fines propios
216 Mobiliario	Buck 3 cajones ruedas		12/09/2008	215,76	215,76	215,76	0,00	0,00	0,00	Afectado al cumplimiento de fines propios
216 Mobiliario	Estantes 91,50 cm		12/09/2008	116,46	116,46	116,46	0,00	0,00	0,00	Afectado al cumplimiento de fines propios
216 Mobiliario	Estantes 87,50 cm		12/09/2008	109,55	109,55	109,55	0,00	0,00	0,00	Afectado al cumplimiento de fines propios
216 Mobiliario	2 Estanterías cerezo 10		03/02/2010	1.357,20	1.357,20	1.357,20	0,00	0,00	0,00	Afectado al cumplimiento de fines propios

Fdo: El/La Secretario/a



VºBº El/La Presidente/a



216 Mobiliario	Estanteria zona común		04/03/2010	6.686,24	6.686,24	6.686,24	0,00	0,00	Afectado al cumplimiento de fines propios
216 Mobiliario	Estanteria contabilidad		04/03/2010	2.074,08	2.074,08	2.074,08	0,00	0,00	Afectado al cumplimiento de fines propios
216 Mobiliario	Estanteria contabilidad		04/03/2010	701,80	701,80	701,80	0,00	0,00	Afectado al cumplimiento de fines propios
216 Mobiliario	12 sillas modelo apil		26/03/2010	1.364,16	1.364,16	1.364,16	0,00	0,00	Afectado al cumplimiento de fines propios
216 Mobiliario	Despacho completo pas		26/03/2010	3.865,46	3.865,46	3.865,46	0,00	0,00	Afectado al cumplimiento de fines propios
216 Mobiliario	10 sillas mod. 9.402 PVC		15/04/2010	3.048,48	3.048,48	3.048,48	0,00	0,00	Afectado al cumplimiento de fines propios
216 Mobiliario	3 MESAS DESPACHO 160		15/04/2010	988,32	988,32	988,32	0,00	0,00	Afectado al cumplimiento de fines propios
216 Mobiliario	2 mesas despacho 140		15/04/2010	635,68	635,68	635,68	0,00	0,00	Afectado al cumplimiento de fines propios
216 Mobiliario	5 mesas ala 70 x 50		15/04/2010	852,60	852,60	852,60	0,00	0,00	Afectado al cumplimiento de fines propios
216 Mobiliario	1 Buck 3 cajones ruedas		15/04/2010	203,00	203,00	203,00	0,00	0,00	Afectado al cumplimiento de fines propios


Fdo: El/La Secretario/a




VºBº El/La Presidente/a

216 Mobiliario	1 Buck 1 cajón ruedas		15/04/2010	203,00	203,00	0,00	0,00	0,00	Afectado al cumplimiento de fines propios
216 Mobiliario	1 estantería 149 x 253		15/04/2010	793,44	793,44	0,00	0,00	0,00	Afectado al cumplimiento de fines propios
216 Mobiliario	SILLÓN OFICINA MODELO O		14/05/2010	1.965,85	1.965,85	0,00	0,00	0,00	Afectado al cumplimiento de fines propios
216 Mobiliario	1 Estranjería contabilidad		20/07/2010	725,70	725,70	0,00	0,00	0,00	Afectado al cumplimiento de fines propios
216 Mobiliario	Buck 3 cajones ruedas		20/07/2010	422,44	422,44	0,00	0,00	0,00	Afectado al cumplimiento de fines propios
216 Mobiliario	3 mesas alas 70 x 50		20/07/2010	545,16	545,16	0,00	0,00	0,00	Afectado al cumplimiento de fines propios
216 Mobiliario	3 cuadros despacho 2		17/09/2010	1.314,52	1.314,52	0,00	0,00	0,00	Afectado al cumplimiento de fines propios
216 Mobiliario	1 mesa ala 70 x 50		28/10/2010	173,46	173,46	0,00	0,00	0,00	Afectado al cumplimiento de fines propios
216 Mobiliario	4 buck 3 cajones		28/10/2010	826,00	826,00	0,00	0,00	0,00	Afectado al cumplimiento de fines propios
216 Mobiliario	1 estantería 129 x 253		28/10/2010	843,70	843,70	0,00	0,00	0,00	Afectado al cumplimiento de fines propios

Fdo: El/La Secretario/a



VºBº El/La Presidente/a



216 Mobiliario	1 estantería 153 x 253		28/10/2010	991,20	991,20	991,20	0,00	0,00	Afectado al cumplimiento de fines propios
216 Mobiliario	1 mueble expositor 98 x 2		28/10/2010	816,56	816,56	816,56	0,00	0,00	Afectado al cumplimiento de fines propios
216 Mobiliario	Mesa reuniones madera		30/11/2010	4.596,10	4.596,10	4.596,10	0,00	0,00	Afectado al cumplimiento de fines propios
216 Mobiliario	2 cuadros director		27/12/2012	463,74	463,74	463,74	0,00	0,00	Afectado al cumplimiento de fines propios
216 Mobiliario	1 estantería 102 x 253		27/10/2010	713,90	713,90	713,90	0,00	0,00	Afectado al cumplimiento de fines propios
216 Mobiliario	12 cuadros despachos		26/08/2010	2.173,52	2.173,52	2.173,52	0,00	0,00	Afectado al cumplimiento de fines propios
216 Mobiliario	1 estantería madera 305		21/07/2010	5.208,52	5.208,52	5.208,52	0,00	0,00	Afectado al cumplimiento de fines propios
216 Mobiliario	Mesa despacho madera		21/07/2010	2.336,12	2.336,12	2.336,12	0,00	0,00	Afectado al cumplimiento de fines propios
216 Mobiliario	1 cuadro magno		27/09/2010	345,74	345,74	345,74	0,00	0,00	Afectado al cumplimiento de fines propios
216 Mobiliario	1 lámpara de pie director		27/09/2010	375,24	375,24	375,24	0,00	0,00	Afectado al cumplimiento de fines propios

Fdo: El/La Secretario/a



VºBº El/La Presidente/a



216 Mobiliario	12 sillas mod. 2014		01/06/2011	7.679,11	7.365,45	313,66	0,00	Afectado al cumplimiento de fines propios
216 Mobiliario	Mueble baño 150 x 65 x 54		25/02/2011	1.135,16	1.119,09	16,07	0,00	Afectado al cumplimiento de fines propios
216 Mobiliario	3 sillas modelo 9.402		16/03/2011	1.019,52	999,84	19,68	0,00	Afectado al cumplimiento de fines propios
216 Mobiliario	2 sillas modelo 9.402		31/10/2011	679,68	623,09	56,59	0,00	Afectado al cumplimiento de fines propios
216 Mobiliario	1 cuadro meninas malva		19/04/2011	375,24	364,50	10,74	0,00	Afectado al cumplimiento de fines propios
216 Mobiliario	2 cuadros artes galeriés		19/04/2011	372,88	362,12	10,76	0,00	Afectado al cumplimiento de fines propios
216 Mobiliario	2 cuadros cuadmagno rojo		19/04/2011	415,36	403,32	12,04	0,00	Afectado al cumplimiento de fines propios
216 Mobiliario	2 sillas modelo 9.402		29/06/2011	679,68	646,50	33,18	0,00	Afectado al cumplimiento de fines propios
216 Mobiliario	3 sillas modelo 9.402		03/02/2012	1.076,16	743,22	332,94	0,00	Afectado al cumplimiento de fines propios
216 Mobiliario	2 cuadros figura étnica		15/11/2012	499,85	406,44	93,41	0,00	Afectado al cumplimiento de fines propios

Fdo: El/La Secretario/a



VºBº El/La Presidente/a




216 Mobiliario	Perchero forja blanco		06/02/2013	412,61	326,48	86,13	0,00	Afectado al cumplimiento de fines propios
216 Mobiliario	Sillón modelo Boss		20/02/2013	1.865,82	1.466,87	396,95	0,00	Afectado al cumplimiento de fines propios
216 Mobiliario	Mueble cajonera color cerezo		01/07/2013	321,20	241,29	79,91	0,00	Afectado al cumplimiento de fines propios
216 Mobiliario	Silla mod: 8402- Y SINCRO		14/11/2013	452,54	322,64	129,90	0,00	Afectado al cumplimiento de fines propios
216 Mobiliario	Armario infor. archivador		14/11/2013	624,36	445,10	179,26	0,00	Afectado al cumplimiento de fines propios
216 Mobiliario	3 sillas oficina modelo 9402-Y		27/06/2014	1.192,45	777,52	414,93	0,00	Afectado al cumplimiento de fines propios
216 Mobiliario	4 cajoneras con ruedas		26/05/2016	735,68	339,00	396,68	0,00	Afectado al cumplimiento de fines propios
216 Mobiliario	Tapa mesa vidrio lacado		26/05/2016	447,70	206,29	241,41	0,00	Afectado al cumplimiento de fines propios
216 Mobiliario	Librería cerezo blanca		26/05/2016	931,70	429,21	502,49	0,00	Afectado al cumplimiento de fines propios
216 Mobiliario	2 cubreradiadores		26/05/2016	695,75	320,70	375,05	0,00	Afectado al cumplimiento de fines propios

Fdo: El/La Secretario/a



VºBº El/La Presidente/a



214 Utililaje	Destructor Ideal MOD. 2603		12/09/2008	781,94	781,94	781,94	0,00	0,00	0,00	Afectado al cumplimiento de fines propios
214 Utililaje	Frigorífico Combi New• F		14/05/2010	672,80	672,80	672,80	0,00	0,00	0,00	Afectado al cumplimiento de fines propios
214 Utililaje	Lavadora Candy Go		14/05/2010	475,60	475,60	475,60	0,00	0,00	0,00	Afectado al cumplimiento de fines propios
214 Utililaje	TV TCL 32" LCD		14/05/2010	342,20	342,20	342,20	0,00	0,00	0,00	Afectado al cumplimiento de fines propios
214 Utililaje	Proyector OPTOMA DS 329		04/01/2012	349,00	349,00	349,00	0,00	0,00	0,00	Resto de bienes y derechos
214 Utililaje	Lector sobremesa PLUG-PLAY		01/02/2012	219,42	219,42	219,42	0,00	0,00	0,00	Resto de bienes y derechos
217 Equipos para procesos de información	Ordenador P IV 2,8 800 Box		15/07/2004	1.025,44	1.025,44	1.025,44	0,00	0,00	0,00	Resto de bienes y derechos
217 Equipos para procesos de información	Ordenador P IV 2,8 800 Box		15/07/2004	1.025,44	1.025,44	1.025,44	0,00	0,00	0,00	Afectado al cumplimiento de fines propios
217 Equipos para procesos de información	Ordenador P IV 2,8 800 Box		13/09/2004	448,92	448,92	448,92	0,00	0,00	0,00	Afectado al cumplimiento de fines propios
217 Equipos para procesos de información	Teléfono Office 25		13/07/2006	542,88	542,88	542,88	0,00	0,00	0,00	Afectado al cumplimiento de fines propios
217 Equipos para procesos de información	Tarjeta ampliación NERIS 4 a 8		14/09/2006	684,40	684,40	684,40	0,00	0,00	0,00	Afectado al cumplimiento de fines propios

Fdo: El/La Secretario/a



VºBº El/La Presidente/a



217 Equipos para procesos de información	4 Equipos informáticos completos	14/09/2006	2.180,80	2.180,80	2.180,80	0,00	0,00	Afectado al cumplimiento de fines propios
217 Equipos para procesos de información	6 monitores TFT 17 " LG	14/09/2006	1.193,99	1.193,99	1.193,99	0,00	0,00	Afectado al cumplimiento de fines propios
217 Equipos para procesos de información	2 Memorias 512 MB PC 133	14/09/2006	133,05	133,05	133,05	0,00	0,00	Afectado al cumplimiento de fines propios
217 Equipos para procesos de información	10 Memorias 512 MB PC 400	14/09/2006	484,76	484,76	484,76	0,00	0,00	Afectado al cumplimiento de fines propios
217 Equipos para procesos de información	Impresora HP 1320 LASERJET	14/09/2006	319,00	319,00	319,00	0,00	0,00	Afectado al cumplimiento de fines propios
217 Equipos para procesos de información	Teléfono Office 35 + Cascos	14/09/2006	272,60	272,60	272,60	0,00	0,00	Afectado al cumplimiento de fines propios
217 Equipos para procesos de información	Teléfono Office 25	26/12/2006	181,82	181,82	181,82	0,00	0,00	Afectado al cumplimiento de fines propios
217 Equipos para procesos de información	Servidor H.P. ML 350 G-4 CINTA BC	24/10/2006	3.553,66	3.553,66	3.553,66	0,00	0,00	Afectado al cumplimiento de fines propios
217 Equipos para procesos de información	2 Ordenadores	26/03/2007	1.724,91	1.724,91	1.724,91	0,00	0,00	Afectado al cumplimiento de fines propios
217 Equipos para procesos de información	Ordenador 250 GB SATA SEAGATE	13/09/2007	842,74	842,74	842,74	0,00	0,00	Afectado al cumplimiento de fines propios

Fdo: El/La Secretario/a



VºBº El/La Presidente/a



217 Equipos para procesos de información	3 Ordenadores 250 GB SATA		11/10/2007	3.117,00	3.117,00	3.117,00	0,00	0,00	0,00	Afectado al cumplimiento de fines propios
217 Equipos para procesos de información	Equipo informático completo		29/01/2008	872,12	872,12	872,12	0,00	0,00	0,00	Afectado al cumplimiento de fines propios
217 Equipos para procesos de información	Equipo informático completo		28/03/2008	417,60	417,60	417,60	0,00	0,00	0,00	Afectado al cumplimiento de fines propios
217 Equipos para procesos de información	Equipo informático completo		28/04/2008	575,00	575,00	575,00	0,00	0,00	0,00	Afectado al cumplimiento de fines propios
217 Equipos para procesos de información	Equipo informático completo		21/07/2008	1.190,00	1.190,00	1.190,00	0,00	0,00	0,00	Afectado al cumplimiento de fines propios
217 Equipos para procesos de información	SWITCH 24 Ptos + SAI RIELLO		17/12/2008	476,25	476,25	476,25	0,00	0,00	0,00	Afectado al cumplimiento de fines propios
217 Equipos para procesos de información	Equipo informático completo		30/01/2009	528,60	528,60	528,60	0,00	0,00	0,00	Afectado al cumplimiento de fines propios
217 Equipos para procesos de información	Ordenador completo		01/12/2009	334,08	334,08	334,08	0,00	0,00	0,00	Afectado al cumplimiento de fines propios
217 Equipos para procesos de información	Ordenador completo		14/05/2010	241,55	241,55	241,55	0,00	0,00	0,00	Afectado al cumplimiento de fines propios
217 Equipos para procesos de información	Ordenador completo		16/02/2011	470,38	470,38	470,38	0,00	0,00	0,00	Afectado al cumplimiento de fines propios

Fdo: El/La Secretario/a



VºBº El/La Presidente/a




217 Equipos para procesos de información	Ordenador completo		16/02/2011	457,84	457,84	457,84	0,00	0,00	0,00	Afectado al cumplimiento de fines propios
217 Equipos para procesos de información	1 Ordenador completo		11/07/2012	1.233,34	1.233,34	1.233,34	0,00	0,00	0,00	Afectado al cumplimiento de fines propios
217 Equipos para procesos de información	Impresora HP P3015DN		29/11/2012	514,25	514,25	514,25	0,00	0,00	0,00	Afectado al cumplimiento de fines propios
217 Equipos para procesos de información	Ordenador Completo		14/10/2013	1.840,59	1.840,59	1.840,59	0,00	0,00	0,00	Afectado al cumplimiento de fines propios
217 Equipos para procesos de información	4 ordenadores completos		29/09/2014	1.700,00	1.700,00	1.700,00	0,00	0,00	0,00	Afectado al cumplimiento de fines propios
217 Equipos para procesos de información	Ordenador completo		31/01/2015	423,50	423,50	423,50	0,00	0,00	0,00	Afectado al cumplimiento de fines propios
217 Equipos para procesos de información	8 ORDENADORES COMPLETOS		14/10/2015	4.183,89	4.183,89	4.183,89	0,00	0,00	0,00	Afectado al cumplimiento de fines propios
212 Instalaciones técnicas	TELEFONILLO RECEPCION		14/06/2010	577,68	577,68	577,68	0,00	0,00	0,00	Afectado al cumplimiento de fines propios
212 Instalaciones técnicas	ARMARIO CPU NERIS-64		05/02/2011	6.718,07	6.718,07	6.718,07	0,00	0,00	0,00	Afectado al cumplimiento de fines propios
212 Instalaciones técnicas	INST TECNICAS GRAL. RODRIGO 1		11/11/2015	36.105,76	36.105,76	36.105,76	0,00	0,00	0,00	Afectado al cumplimiento de fines propios

Fdo: El/La Secretario/a



VºBº El/La Presidente/a



212 Instalaciones técnicas	INST TECNICAS GRAL RODRIGO 2		27/11/2015	40.332,03	40.332,03	40.332,03	0,00	0,00	Afectado al cumplimiento de fines propios
212 Instalaciones técnicas	INST TECNICAS GRAL RODRIGO 3		03/02/2016	26.437,21	26.437,21	26.437,21	0,00	0,00	Afectado al cumplimiento de fines propios
212 Instalaciones técnicas	2 TOLDOS MOD. STOR CON GUIAS		25/10/2016	1.299,06	1.299,06	1.299,06	0,00	0,00	Afectado al cumplimiento de fines propios
217 Equipos para procesos de información	DESTRUCTORA FELLOWEA 425CI		31/10/2015	1.633,50	1.633,50	1.633,50	0,00	0,00	Afectado al cumplimiento de fines propios
217 Equipos para procesos de información	SWITCH 48 PTOS 10/1000 ZYXEL		31/03/2016	405,35	405,35	405,35	0,00	0,00	Afectado al cumplimiento de fines propios
217 Equipos para procesos de información	PORTATIL LENOVO YOGA 300		20/07/2016	364,65	364,65	364,65	0,00	0,00	Afectado al cumplimiento de fines propios
212 Instalaciones técnicas	REFORMA OFICINA CL GUZMAN EL BUENO 133		07/01/2016	50.000,00	50.000,00	50.000,00	0,00	0,00	Afectado al cumplimiento de fines propios
217 Equipos para procesos de información	EQUIPO INFORMATICO		23/02/2019	0,00	402,00	402,00	0,00	0,00	Afectado al cumplimiento de fines propios
217 Equipos para procesos de información	SERVIDOR HP ENTREPRISE HPE DL360		01/10/2019	1.754,97	6.490,77	4.735,80	0,00	0,00	Afectado al cumplimiento de fines propios
217 Equipos para procesos de información	TELEFONO FIJO (CENTRALITA)		15/04/2019	2.565,17	6.006,39	3.441,22	0,00	0,00	Afectado al cumplimiento de fines propios
	TOTAL			301.812,99	314.141,28	12.328,29	0,00	0,00	

Fdo: El/La Secretario/a



VºBº El/La Presidente/a



Inversiones inmobiliarias

La fundación no ha tenido durante el ejercicio económico elementos patrimoniales (bienes o derechos) considerados 'Inversiones inmobiliarias'.

Activos financieros a largo plazo.

Activos financieros a largo plazo. Inversiones financieras a largo plazo

CÓDIGO	ELEMENTO	FECHA ADQUISICIÓN	VALOR ADQUISICIÓN	VARIACIONES PRODUCIDAS EN LA VALORACIÓN	DETERIOROS AMORTIZACIONES Y OTRAS PARTIDAS COMPENSATORIAS	VALOR CONTABLE NETO AL FINAL DEL EJERCICIO ACTUAL	VALOR CONTABLE NETO AL FINAL DEL EJERCICIO ANTERIOR	CARGAS Y GRAVAMENES QUE AFECTEN AL ELEMENTO	AFECTACIÓN	BAJA O RECLASIFICABLE
260	Inversiones financieras a largo plazo en instrumentos de patrimonio	25/09/2020	11.100,00	0,00	0,00	11.100,00	0,00		Afectado al cumplimiento de fines propios	
264	Créditos a largo plazo al personal	01/01/2019	7.872,17	0,00	0,00	7.872,17	0,00		Afectado al cumplimiento de fines propios	
	TOTAL		18.972,17	0,00	0,00	18.972,17	0,00			

Activos no corrientes mantenidos para la venta

La fundación no ha tenido durante el ejercicio económico elementos patrimoniales (bienes o derechos) considerados 'Activos no corrientes mantenidos para la venta'.


Existencias

CÓDIGO	ELEMENTO	FECHA ADQUISICIÓN	VALOR ADQUISICIÓN	VALOR CONTABLE NETO AL FINAL DEL EJERCICIO ACTUAL	DETERIOROS AMORTIZACIONES Y OTRAS PARTIDAS COMPENSATORIAS	VALOR CONTABLE NETO AL FINAL DEL EJERCICIO ANTERIOR	CARGAS Y GRAVAMENES QUE AFECTEN AL ELEMENTO	AFECTACIÓN	BAJA O RECLASIFICABLE

Fdo: El/La Secretario/a



VºBº El/La Presidente/a



30 BIENES DESTINADOS A LA ACTIVIDAD	EXISTENCIAS CHEQUES COMIDA Y GUARDERIA	31/12/2019	660,20	660,20	660,20	0,00	0,00	0,00	Afectado al cumplimiento de fines propios
	TOTAL		660,20	660,20	660,20	0,00	0,00	0,00	

Activos financieros a corto plazo

Activos financieros a corto plazo. Deudores comerciales y otras cuentas a cobrar

CÓDIGO	ELEMENTO	FECHA ADQUISICIÓN	VALOR ADQUISICIÓN	VARIACIONES PRODUCIDAS EN LA VALORACIÓN	DETERIOROS AMORTIZACIONES Y OTRAS PARTIDAS COMPENSATORIAS	VALOR CONTABLE NETO AL FINAL DEL EJERCICIO ACTUAL	VALOR CONTABLE NETO AL FINAL DEL EJERCICIO ANTERIOR	CARGAS Y GRAVAMENES QUE AFECTEN AL ELEMENTO	AFECTACIÓN	BAJA O RECLASIFICABLE
430 Clientes	CLIENTES	31/12/2020	248.935,84	0,00	0,00	248.935,84	0,00		Afectado al cumplimiento de fines propios	
435 Clientes otras partes vinculadas	CLIENTE UNED	31/12/2020	1.081.995,49	0,00	0,00	1.081.995,49	0,00		Afectado al cumplimiento de fines propios	
440 Deudores	DEUDORES POR OPERACIONES SUPLIDOS	31/12/2020	2.999,22	0,00	0,00	2.999,22	0,00		Afectado al cumplimiento de fines propios	
4700 Hacienda Pública, deudora por IVA	HP DEUDORA POR IVA	31/12/2020	2.280,92	0,00	0,00	2.280,92	0,00		Afectado al cumplimiento de fines propios	
471 Organismos de la Seguridad Social, deudores	SEG.SOCIAL DEUDORA	31/12/2020	25.502,34	0,00	0,00	25.502,34	0,00		Afectado al cumplimiento de fines propios	
4709 Hacienda Pública, deudora por devolución de impuestos	RETENCIONES Y PAGOS A CUENTA	31/12/2020	218,45	0,00	0,00	218,45	0,00		Afectado al cumplimiento de fines propios	

Fdo: El/La Secretari@/a

VºBº El/La Presidente/a

TOTAL	1.361.932,26	0,00	0,00	1.361.932,26	0,00	0,00	1.361.932,26	0,00	0,00	0,00	BAJA O RECLASIFICABLE
-------	--------------	------	------	--------------	------	------	--------------	------	------	------	-----------------------

Activos financieros a corto plazo. Inversiones financieras a corto plazo

CÓDIGO	ELEMENTO	FECHA ADQUISICIÓN	VALOR ADQUISICIÓN	VARIACIONES PRODUCIDAS EN LA VALORACIÓN	DETERIOROS AMORTIZACIONES Y OTRAS PARTIDAS COMPENSATORIAS	VALOR CONTABLE NETO AL FINAL DEL EJERCICIO ACTUAL	VALOR CONTABLE NETO AL FINAL DEL EJERCICIO ANTERIOR	CARGAS Y GRAVAMENES QUE AFECTEN AL ELEMENTO	AFECTACIÓN	BAJA O RECLASIFICABLE
551 Cuenta corriente con patronos y otros	CUENTA CON SOCIOS	31/12/2020	67.132,69	0,00	0,00	67.132,69	0,00		Afectado al cumplimiento de fines propios	
542 Créditos a corto plazo	CREDITOS A C/PL 1	31/12/2020	750,72	0,00	0,00	750,72	0,00		Afectado al cumplimiento de fines propios	
542 Créditos a corto plazo	CREDITOS A C/PL 2	31/12/2020	1.315,20	0,00	0,00	1.315,20	0,00		Afectado al cumplimiento de fines propios	
542 Créditos a corto plazo	CREDITOS A C/PL 3	31/12/2020	891,72	0,00	0,00	891,72	0,00		Afectado al cumplimiento de fines propios	
TOTAL			70.090,33	0,00	0,00	70.090,33	0,00			

Activos financieros a corto plazo. Efectivo y otros activos líquidos equivalentes

CÓDIGO	ELEMENTO	FECHA ADQUISICIÓN	VALOR ADQUISICIÓN	VARIACIONES PRODUCIDAS EN LA VALORACIÓN	DETERIOROS AMORTIZACIONES Y OTRAS PARTIDAS COMPENSATORIAS	VALOR CONTABLE NETO AL FINAL DEL EJERCICIO ACTUAL	VALOR CONTABLE NETO AL FINAL DEL EJERCICIO ANTERIOR	CARGAS Y GRAVAMENES QUE AFECTEN AL ELEMENTO	AFECTACIÓN	BAJA O RECLASIFICABLE
570 Caja, euros	CAJA	31/12/2020	124,28	0,00	0,00	124,28	0,00		Afectado al cumplimiento de fines propios	

Fdo: El/La Secretario/a



VºBº El/La Presidente/a



	CUENTAS BANCARIAS	31/12/2020	3.450.603,94	0,00	0,00	3.450.603,94	0,00	0,00	0,00	Afectado al cumplimiento de fines propios
572 Bancos e instituciones de crédito c/c vista, euros										
TOTAL			3.450.728,22	0,00	0,00	3.450.728,22	0,00	0,00	0,00	

Obligaciones

Deudas a largo plazo

CÓDIGO	ELEMENTO	ACREEDOR	FECHA DE ALTA	IMPORTE PENDIENTE AL FINAL DEL EJERCICIO ACTUAL	IMPORTE PENDIENTE AL FINAL DEL EJERCICIO ANTERIOR	BAJA O RECLASIFIC. CONTABLE
1635	Otras deudas a largo plazo, con otras partes vinculadas	UNED	15/12/2015	0,00	0,00	Si
	TOTAL			0,00	0,00	

Deudas a corto plazo

CÓDIGO	ELEMENTO	ACREEDOR	FECHA DE ALTA	IMPORTE PENDIENTE AL FINAL DEL EJERCICIO ACTUAL	IMPORTE PENDIENTE AL FINAL DEL EJERCICIO ANTERIOR	BAJA O RECLASIFIC. CONTABLE
5135	Otras deudas a corto plazo con otras partes vinculadas	UNED	31/12/2020	732.028,18	0,00	
551	Cuenta corriente con patronos y otros	UNED	31/12/2020	595.860,52	0,00	
555	Partidas pendientes de aplicación	PARTIDAS PENDIENTES DE APLICACIÓN	31/12/2020	125.363,24	0,00	
	TOTAL			1.453.251,94	0,00	

Acreedores comerciales y otras cuentas a pagar

Fdo: El/La Secretario/a



Vº9º El/La Presidente/a




CÓDIGO	ELEMENTO	ACREEDOR	FECHA DE ALTA	IMPORTE PENDIENTE AL FINAL DEL EJERCICIO ACTUAL	IMPORTE PENDIENTE AL FINAL DEL EJERCICIO ANTERIOR	BAJA O RECLASIFIC. CONTABLE
405 Proveedores, otras partes vinculadas	PROVEEDORES	UNED	31/12/2020	538.973,23	0,00	
410 Acreedores por prestaciones de servicios	ACREEDORES	UNED	31/12/2020	184.258,02	0,00	
400 Proveedores	PROVEEDORES	PROVEEDORES VARIOS	31/12/2020	404.732,53	0,00	
410 Acreedores por prestaciones de servicios	ACREEDORES	ACREEDORES VARIOS	31/12/2020	30.962,73	0,00	
465 Remuneraciones pendientes de pago	REMUNERACIONES PENDIENTES DE PAGO	TRABAJADORES VARIOS	31/12/2020	19.932,88	0,00	
4750 Hacienda Pública, acreedora por IVA	HP ACREEDORA IVA	HP ACREEDORA IVA	31/12/2020	3.100,19	0,00	
4751 Hacienda Pública, acreedora por retenciones practicadas	HP ACREEDORA RETENCIONES	HP ACREEDORA RETENCIONES	31/12/2020	131.716,41	0,00	
476 Organismos de la Seguridad Social, acreedores	SEG.SOCIAL ACREEDORA	SEG.SOCIAL ACREEDORA	31/12/2020	43.422,63	0,00	
	TOTAL			1.357.098,62	0,00	


Información complementaria y/o adicional:

La cuenta UNED se ha reclasificado del pargo plazo al corto plazo.

Fdo: El/La Secretario/a



VºBº El/La Presidente/a



Informe anual relativo al cumplimiento de los códigos de conducta sobre inversiones financieras temporales del ejercicio económico 01/01/2020 - 31/12/2020

El presente informe se realiza de acuerdo con la obligación que tienen los órganos de gobierno de las entidades sin ánimo de lucro de informar sobre el grado de cumplimiento de los principios y recomendaciones establecidos en los Códigos de conducta sobre inversiones financieras temporales, según establecen los Acuerdos de la Comisión Nacional del Mercado de Valores y del Banco de España, en desarrollo de la Disposición Adicional 5ª del Texto Refundido de la Ley del Mercado de Valores aprobado por Real Decreto Legislativo 4/2015, de 23 de octubre.

Durante el ejercicio 01/01/2020 - 31/12/2020 la Fundación UNED (NIF G82759044) ha realizado las inversiones financieras temporales y se ha organizado para realizarlas de la forma que se indica a continuación:

SOBRE LOS MEDIOS Y ORGANIZACIÓN DE LA FUNDACIÓN

- Se han establecido sistemas para la selección y gestión de las inversiones en instrumentos financieros, que son adecuados y proporcionados al volumen y naturaleza de las inversiones realizadas o previstas.
- Se cuenta con medios humanos y materiales adecuados y proporcionados al volumen y naturaleza de las inversiones realizadas o previstas.
- Las personas de la entidad que deciden sobre las inversiones cuentan con conocimientos técnicos y experiencia suficientes o se sirven de asesoramiento profesional apropiado.
- La Fundación no ha contado de asesoramiento externo o este no ha demostrado que tenía suficientes garantías de competencia profesional y de independencia.
- No se ha constituido un Comité de Inversiones.
- No se cuenta con una función de control interno para comprobar el cumplimiento de la política de inversiones.

Explicación y/o aclaración sobre los medios y organización que utiliza la entidad para realizar las inversiones financieras y, especialmente, sobre los que se separan de los Principios y recomendaciones de los Códigos de conducta:

Nada que añadir.

SOBRE LA SELECCIÓN DE LAS INVERSIONES

- No se ha definido una política de inversión propia o esta no ha tenido en cuenta los objetivos fundacionales o no ha especificado los objetivos y riesgos de las inversiones.
- Se ha valorado la seguridad, liquidez y rentabilidad de las distintas posibilidades de inversión, vigilando el equilibrio entre estos tres objetivos, atendiendo a las condiciones del mercado en el momento de la contratación.
- Se han realizado operaciones que no cumplen con uno o todos de los siguientes principios de los Códigos de conducta: coherencia, liquidez, diversificación o preservación del capital.

Explicación y/o aclaración sobre las prácticas y principios de selección que aplica la entidad para realizar las inversiones financieras y, especialmente, si en algún caso se separan de los Principios y recomendaciones de los Códigos de conducta:

Nada que añadir.

Operaciones que se han separado de las recomendaciones contenidas en los Códigos de conducta, y en especial las operaciones apalancadas o especulativas:

Nada que añadir.

Madrid, a 31 de Mayo de 2021

EL/LA SECRETARIO/A
ÁNGEL SOTO PÉREZ

Vº Bº EL/LA PRESIDENTE/A
RICARDO MAIRAL USÓN

Fdo: El/La Secretario/a



VºBº El/La Presidente/a