

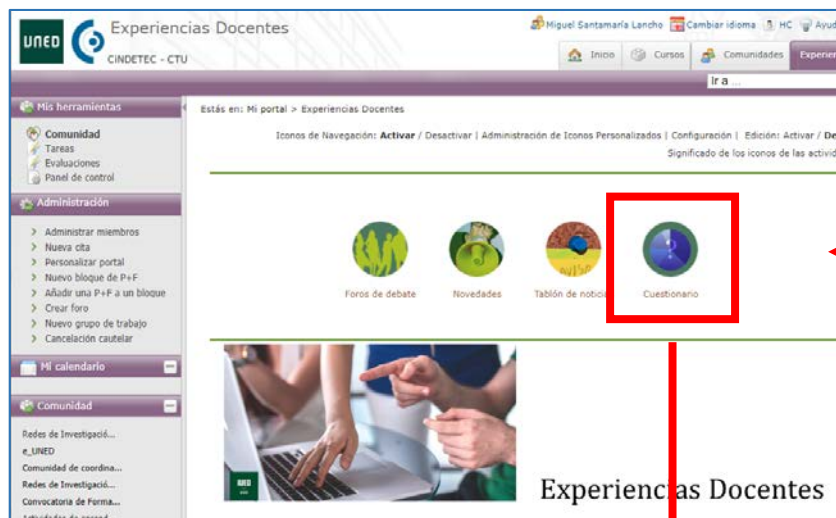
UNED

Guía visual de la herramienta “Quiz”

Edición de cuestionarios, secciones y preguntas

Miguel Santamaría Lancho
Ángeles Sánchez-Elvira Paniagua

ACCESO A LISTADO DE CUESTIONARIOS.



Pulsamos en el icono "Cuestionarios"

Bienvenido a la herramienta Quiz

Enlaces rápidos


- [Manual de usuario de la herramienta](#)
- [Manual de usuario para evaluaciones](#)
- [Listado de cuestionarios](#)

Acceso a la aplicación

Esto nos lleva a la página de acceso a la herramienta cuestionarios.

Pulsamos en el botón "Acceso a la aplicación"

Para ser editado un cuestionario ha de estar en la pestaña “Edición”. Una vez que hemos pulsado sobre su nombre se activan las pestañas del menú “Administración” que se observan en la imagen. Vamos a pulsar en “Editar”

Administración **Nuevo** **Editar** Copiar a... Duplicar  Vista previa Activar **Borrar**

Activos **Edición** Finalizados Anulados

Lista de cuestionarios en estado de edición

Nº de estudiantes: 0		Evaluación		
Nombre	Completado 	Corregido 	Sin corregir 	Incc
Ejemplo de Prueba objetiva calificable	0	0	0	

En el modo edición disponemos de tres menús desplegables:

- Cuestionario
- Sección
- Pregunta

Vamos a ver las opciones de edición que proporciona cada uno de ellos

Editando: Ejemplo de Prueba objetiva calificable

Editando [« Volver](#) [Cuestionario](#) [Sección](#) [Pregunta](#) [Ayuda](#)

[Tema 1](#) [Tema 2](#) [Tema 3](#) [Tema 4](#)

Cuestionario [Añadir pregunta](#)

Propiedades de la sección [☑](#)

Ref(16495081)

Preguntas de la sección

1 **-0**

1.- Indique cuál de los siguientes sistemas de cultivo se emplearon durante la Edad Media en la Europa Atlántica

Rotación bienal o "año y vez"

Rotación trienal

Sistema Norfolk

1 **-0.30**

2.- Que sistemas de rotación de cultivos se utilizaron durante la Edad Media:

Rotación bienal o "año y vez"

Tipos de pregunta

[☰ Selección múltiple](#)

[☰ Selección única](#)

[U Rellenar](#)

[✍ Texto](#)

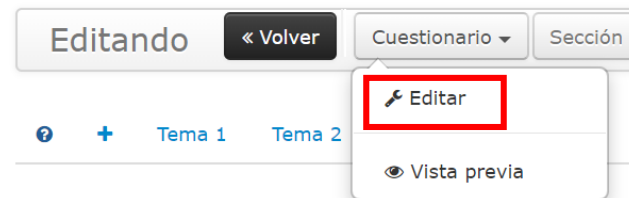
[📄 Fichero](#)

Editando el cuestionario

El menú de edición del cuestionario incluye solo dos opciones:

- Editar
- Vista previa

Editando: *Ejem*



Propiedades del Cuestionario

Ref.(16479273)

Nombre ⓘ
Ejemplo de Prueba objetiva calificable

Estado: ⓘ Edición

Tipo ⓘ
Prueba objetiva calificable

Contraseña ⓘ
Sin contraseña

Mostrar las respuestas correctas a cada pregunta. ⓘ

Información del cuestionario

Comentarios

Puntuaciones del cuestionario

Intentos

Fechas

Tarea asociada

Con la opción de Editar podemos modificar todas las propiedades del cuestionario:

- Título
- Tipo
- Información del cuestionario
- Comentarios
- Puntuaciones del cuestionario
- Intentos
- Fechas
- Tarea asociada

Vista previa

La opción vista previa nos permite ver el cuestionario tal y como lo verán los estudiantes, una vez que lo hayamos activado.

Editando: *Ejem*

Editando « Volver Cuestionario ▾ Sección ▾

? + Tema 1 Tema 2

✎ Editar

👁 Vista previa

2019_TEST PUNTUABLE TEMA 05 El mundo en vísperas de la revolución industrial (1650-1780) Ref()

% Realizado: 0%

Estudiante:	Santamaria Lancho, Miguel	e-mail:	msantamaria@cee.uned.es
Tipo:	Prueba objetiva calificable		
Comienzo:	18/03/2019 09:00:00	Fin:	27/03/2019 23:55:00
Puntuación total:	10	Nota de corte:	5,0
Intento:	0/2	Duración:	0

Descripción

Test de autoevaluación correspondiente al TEMA 5 El mundo en vísperas de la revolución industrial (1650-1780) de la asignatura Historia Económica.

Instrucciones

IMPORTANTE: El test está dividido en secciones compuestas por 1 o 2 preguntas. Por ello, las preguntas aparecen agrupadas en secciones, cuando acabe una sección, debe pulsar en la flecha que le lleva a la siguiente sección y que esta situada en la parte inferior derecha de la pantalla. Puede avanzar o retroceder por secciones cuando lo desee. Las preguntas se seleccionan de manera aleatoria. Por ello, LAS PREGUNTAS DEL SEGUNDO INTENTO PUEDEN SER DISTINTAS A LAS DEL PRIMERO.

El test consta de 10 preguntas tipo test con 4 posibles respuestas cada una. Solo hay una respuesta correcta para cada pregunta y cada una de las preguntas vale un 1 punto. Cada error resta 0,3 puntos. Puedes dejar preguntas sin contestar si lo desea.

Consideraciones Generales

Lista de navegadores compatibles:

- Mozilla Firefox 13+
- Google Chrome 23+
- Internet Explorer 9+

IMPORTANTE:

Para cuestionarios que contengan fórmulas matemáticas o químicas (WIRIS), se deberá usar el navegador **FIREFOX**.
Puede descargarse haciendo click en este [ENLACE](#).

Desde el momento que pulse "Realizar cuestionario" se contará un intento.

Cuando finalice el tiempo asignado a este cuestionario, **no podrá modificar las respuestas marcadas**. Se le presentarán dos opciones: **Entregar el cuestionario** o **cancelar su entrega**, aunque esto último consumirá uno de sus intentos disponibles igualmente.

Si no se responden a todas las preguntas obligatorias no se cuenta el cuestionario como entregado.

Contestar el cuestionario Salir

Podemos pulsar en el botón “Contestar el cuestionario” e irían apareciendo las preguntas del mismo.

Editando las secciones

El menú de edición de las secciones incluye estas opciones:

- + Nuevo: añadir nuevas secciones
- Editar las diferentes secciones



Propiedades de la sección

Ref(16495081)

Nombre (?)	Orden (?)	Aleatoria (?)	Nº preguntas (?)
<input type="text" value="Tema 4"/>	<input type="text" value="4"/>	<input checked="" type="checkbox"/>	<input type="text" value="3"/>

Para cada una de las secciones podemos modificar:

- Nombre
- El número de orden en el que aparecen las preguntas de la sección en el cuestionario
- Si se mostrarán solo algunas preguntas de la sección de manera aleatoria y cuántas preguntas se mostrarán

Todos estos parámetros podrán modificarse respecto a lo establecido al crear el cuestionario.

Los cambios en una sección solo podrán hacerse si el cuestionario no ha empezado a ser respondido por los estudiantes

Editando las preguntas

El menú de edición de las secciones incluye estas opciones:

- + Nueva: añadir nuevas preguntas
- Editar las preguntas existentes
- Copiar a: Permite copiar una pregunta concreta en otro cuestionario dentro del mismo curso virtual.

Cambios en la posición de las preguntas

- Subir o bajar una pregunta dentro de una sección
- Mover la pregunta a otra sección del cuestionario

Editando: *Ejemplo de Prue*

Editing interface showing a dropdown menu with options: Nueva, Editar, Copiar a..., Subir, Bajar, Mover a otra sección, and Borrar pregunta.

Editando: *Ejemplo de Prueba objetiva c.*

Editing interface showing a list of questions. The first question is highlighted with a red box.

Para editar cualquier pregunta, lo primero que hemos de hacer es pulsar sobre su enunciado, al hacerlo veremos como sobre el mismo aparecen una serie de iconos para editarla

- Subir o bajar una pregunta dentro de la sección
- Mover pregunta a otra sección del cuestionario
- Editar el enunciado y las opciones de respuesta
- Borrar la pregunta

Editing interface showing a question with a red box highlighting the edit icons (up/down arrows, crosshair, wrench, trash).



Al pulsar en el icono de la llave inglesa, la pantalla adopta el aspecto que se ve en la imagen. En la parte derecha de la pantalla, se muestran todos los elementos de la pregunta y se nos permite modificar cualquiera de ellos. Al terminar pulsamos en **“Guardar cambios”**

Estos cambios solo pueden hacerse antes de que los estudiantes hayan empezado a responder.

Editando < Volver Cuestionario Sección Preg. Edición de una pregunta.

Tema 1 Tema 2 Tema 3 Tema 4

Propiedades de la sección Ref.(16495081)

Preguntas de la sección



1.- Indique cuál de los siguientes sistemas de cultivo se emplearon durante la Edad Media en la Europa Atlántica. 1 -0



- Rotación bienal o "año y vez"
- Rotación trienal
- Sistema Norfolk

2.- Que sistemas de rotación de cultivos se utilizaron durante la Edad Media: 1 -0.30

- Rotación bienal o "año y vez"
- Rotación trienal
- Sistema Norfolk

3.- Indica cuál de los siguientes tipos de arados era el utilizado en las zonas en las que se practicaba la rotación trienal. 1 -0

Cuestionario Añadir preguntas Pregunta S. única Ref.(16503438)

Propiedades de la pregunta

Enunciado Ref.(16503438)

Indique cuál de los siguientes sistemas de cultivo se emplearon durante la Edad Media en la Europa Atlántica

Información de la pregunta

Puntuación de la pregunta

Específico del tipo de pregunta

Mostrar respuestas de forma aleatoria

Respuestas

- Rotación bienal o "año y vez" + -
- Rotación trienal + -
- Sistema Norfolk + -

Guardar cambios Cancelar



Al pulsar en el icono de la llave inglesa, la pantalla adopta el aspecto que se ve en la imagen. En la parte derecha de la pantalla, se muestran todos los elementos de la pregunta y se nos permite modificar cualquiera de ellos. Al terminar pulsamos en **“Guardar cambios”**

Estos cambios solo pueden hacerse antes de que los estudiantes hayan empezado a responder.

Editando < Volver Cuestionario Sección Preg. Edición de una pregunta.

Tema 1 Tema 2 Tema 3 Tema 4

Propiedades de la sección Ref.(16495081)

Preguntas de la sección

1.- Indique cuál de los siguientes sistemas de cultivo se emplearon durante la Edad Media en la Europa Atlántica. 1 -0

- Rotación bienal o "año y vez"
- Rotación trienal
- Sistema Norfolk

2.- Que sistemas de rotación de cultivos se utilizaron durante la Edad Media: 1 -0.30

- Rotación bienal o "año y vez"
- Rotación trienal
- Sistema Norfolk

3.- Indica cuál de los siguientes tipos de arados era el utilizado en las zonas en las que se practicaba la rotación trienal. 1 -0

A

B

C

D

Cuestionario Añadir preguntas Pregunta S. única Ref.(16503438)

Propiedades de la pregunta

Enunciado

Indique cuál de los siguientes sistemas de cultivo se emplearon durante la Edad Media en la Europa Atlántica

Información de la pregunta

Puntuación de la pregunta

Específico del tipo de pregunta

Mostrar respuestas de forma aleatoria

Respuestas

- Rotación bienal o "año y vez" + -
- Rotación trienal + -
- Sistema Norfolk + -

Guardar cambios Cancelar

Tras **editar** el cuestionario, las secciones o las preguntas retornamos a esta pantalla, para volver al menú de Administración pulsaremos en “Volver”

Editando: *Ejemplo de Prueba objetiva calificable*

Editar << Volver Cuestionario Sección Pregunta Ayuda

Tema 1 Tema 2 Tema 3 Tema 4

Propiedades de la sección Ref(16479276)

Preguntas de la sección

Cuestionario Añadir preguntas

Propiedades del Cues

Nombre

Estado: Edición

Tipo

Contraseña

Lista de cuestionarios

Administración Nuevo Editar Copiar a... Duplicar Vista previa Activar Borrar

Activos Edición Finalizados Anulados

UNED

Guía visual de la herramienta “Quiz”

Edición de cuestionarios, secciones y preguntas

Miguel Santamaría Lancho
Ángeles Sánchez Elvira