

Zentroa zifratan / El centro en cifras

Algunos datos significativos del centro asociado de la UNED en Vitoria-Gasteiz relativos al curso 2015-2016

“

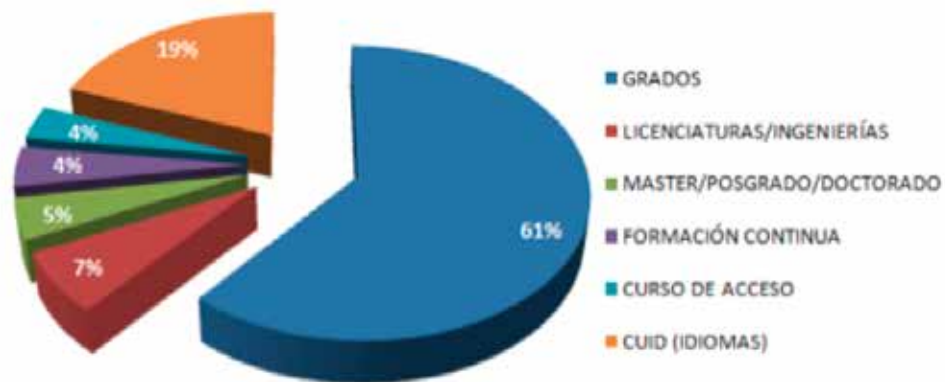
Titulados

En el curso 2015-2016 finalizaron sus estudios de Primer y Segundo Grado en el Centro Asociado de la UNED en Vitoria-Gasteiz un total de 55 alumnos, a los que se les entregó el diploma acreditativo en el acto de apertura del curso 2016-2017.

Estudiantes Grado
2015-2016



Porcentaje de Alumnos por Estudios 2015-2016



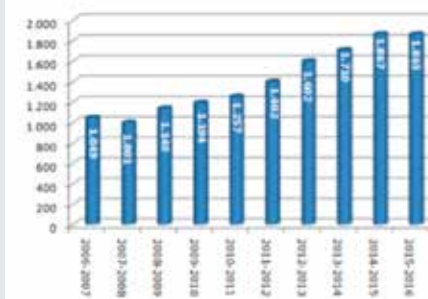
Matrículas

La UNED es la Universidad con mayor número de alumnos matriculados de toda España. El Centro Asociado de la UNED en Vitoria-Gasteiz no es ajeno a esa situación y **en el periodo 2006-2015 ha visto incrementadas sus matrículas en un 77'98%**.

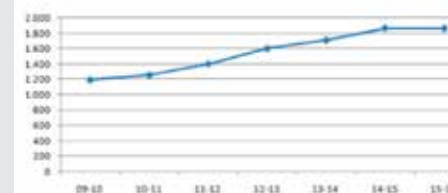
“

Las matrículas en los estudios de Grado en 2014 se incrementaron con respecto al curso anterior en más de un 2,89%.

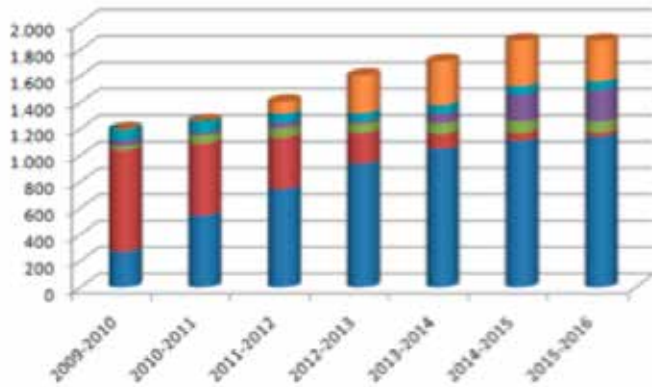
Evolución del número total de alumnos periodo 2006-2014



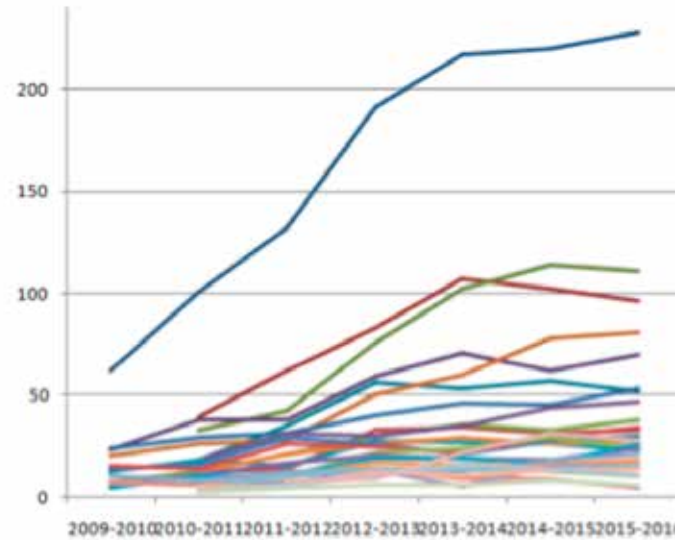
EVOLUCIÓN DEL NÚMERO DE MATRÍCULAS TOTALES



UHUN zifratan / La UNED en cifras



- CUID (IDIOMAS)
- CURSO DE ACCESO
- FORMACIÓN CONTINUA
- POSGR./MASTER/DOCT.
- 1º y 2º CICLO
- GRADOS



- G. PSICOLOGÍA
- G. DERECHO
- G. AMBIENTALES
- G. HISTORIA DEL ARTE
- G. ESTUDIOS INGLESES
- G. INGENIERÍA MECÁNICA
- G. ECONOMÍA
- G. PEDAGOGÍA
- G. LENGUA Y LITERAT. ESPAÑOLAS
- G. FILOSOFÍA
- G. MATEMÁTICAS
- G. TURISMO
- G. QUÍMICAS
- G. ING. TECNOLOGÍAS INDUSTRIALES
- G. ADM. Y DIREC. EMPRESAS
- G. GEOGRAFÍA E HISTORIA
- G. ED. SOCIAL
- G. INGENIERÍA INFORMÁTICA
- G. TRABAJO SOCIAL
- G. ANTROP. SOCIAL Y CULT.
- G. CC. POLÍTICAS Y DE LA ADM.
- G. ING. ELECTR. IND Y AUTOMÁT.
- G. SOCIOLOGÍA
- G. ING. ELECTRICA
- G. FÍSICAS
- G. ING. TECNOLOGÍAS INFORMACIÓN
- G. CC. JURÍDICAS Y AAPP

“

Durante el curso 2015-2016, el Centro Asociado de la UNED en Vitoria-Gasteiz ha continuado adecuando sus planes de estudio a lo establecido en el Plan Bolonia, conviviendo esas asignaturas con las asignaturas de las titulaciones de los planes antiguos.

EVOLUCIÓN

La evolución interanual de las matrículas en el período 2009-2015 ha sido positiva y constante en la mayoría de los Grados.

