


# Reserva de espacio en tutorías presenciales



1

Entrar en Internet en la dirección [akademosweb.uned.es](http://akademosweb.uned.es)



2

Iniciar sesión con usuario y contraseña de la UNED



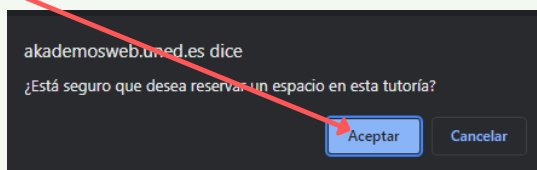
3

Buscar la asignatura en la que se quiera reservar sitio y pulsar (a la derecha) en: **RESERVAR ESPACIO EN EL AULA**



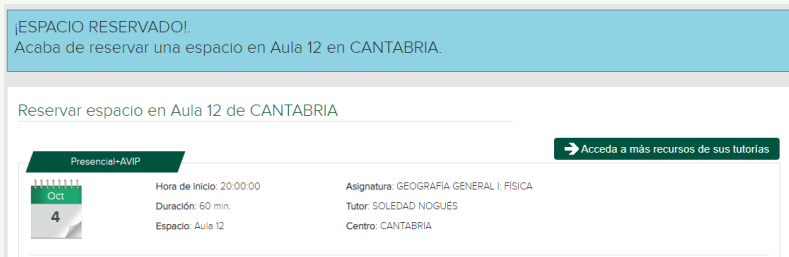
4

Pulsar en: **RESERVAR ESPACIO...**  
Y **ACEPTAR** la advertencia de nuestro navegador



5

Se generará un aviso de **ESPACIO RESERVADO** solo para la tutoría marcada, por lo que **tendremos que repetir la operación tantas veces como tutorías queramos asistir esa semana**



6

Si no hay espacio disponible o prefieres asistir desde casa, se podrá seguir la tutoría online pulsando en **TUTORÍAS EN LÍNEA** el día y a la hora de dicha tutoría según los horarios establecidos.

