

GUÍA DE ACCESO A UNA SALA DE PIZARRA ONLINE DESDE EL PORTAL WEB DE INTECCA

1. Requisitos técnicos para acceder a la sesión

Se requiere un ordenador conectado a Internet, tener instalado **Adobe Flash Player** y desactivado el bloqueador de elementos emergentes en el navegador Web.

2. Acceso y autenticación en la Web de INTECCA

1. Abra el navegador, acceda a la página: <http://www.intecca.uned.es> y pulse en "Iniciar sesión":

a. Para usuarios de la UNED (alumnos, PAS, docentes, tutores)



b. Para usuarios NO UNED con credenciales de autenticación SIR²



c. Para usuarios NO UNED que se hayan registrado en el portal INTECCA



2. Regresará al portal de INTECCA-UNED autenticado.

3. Acceso a una sala de Pizarra Online desde el listado general de Aulas Activas³

1. En las opciones de servicio pulsar sobre "Aulas AVIP Videoconferencia"
2. Si pulsamos sobre el enlace "Aulas activas" veremos el listado de todas las salas activas del sistema. Podemos utilizar el buscador (Lupa) para hacer un filtrado más preciso.

Acceder	Nombre	Descripción	Fecha	Colaboración	Invitar	Gestionar Alertas	Editar	Eliminar
	A[Guadalajara] Fundamentos de Sistemas Digitales	1º Grado Ingeniería en: Informática / Tecnologías de Información	08-10-2012 10:00:00 27-05-2013 23:00:00					
	B[Guadalajara-Molina] Fundamentos Químicos de la Ingeniería	Fundamentos Químicos de la Ingeniería (Alcántara - L.Tecnologías - L.Eléctrica - L.Electrónica)	22-10-2012 00:00:00 30-06-2013 23:55:00					
	- O Arte Últimas Tendencias MOTRIL	- O Arte Últimas Tendencias MOTRIL	12-10-2012 00:00:00 26-03-2014 23:55:00					
	- Arte ACCESO - Motril - Octubre - 2012	Pizarra Hº del Arte Acceso Motril	12-10-2012 00:00:00 01-10-2013 23:55:00					

¹ Adobe Flash Player puede descargarse aquí: <http://get.adobe.com/es/flashplayer/>

² Más información en <http://www.rediris.es/sir/>

³ Esta opción es adecuada para poder acceder a aulas de Videoconferencia sea cual sea la modalidad que se haya utilizado para crearlas (Akademos, formulario de campus de reserva de aulas, opción genérica del portal "Crear aula").

- Pulsando en el icono de la flecha accederemos a la sala en cuestión (si hemos sido invitados, no nos solicitará contraseña). Es imprescindible tener desactivado el bloqueador de elementos emergentes en el navegador.



Acceder	Nombre	Descripción	Fecha	Colaboración	Invitar	Gestionar Alertas	Editar	Eliminar
	matemática discreta	tutorías de la asignatura	13-10-2011 00:00:00 03-11-2011 23:55:00 Ver próximas fechas	Crear				

4. Acceso a una sala de Pizarra Online desde la Programación de Campus⁴

- En las opciones de servicio pulsar sobre "Aulas AVIP Videoconferencia"
- Si pulsamos sobre el enlace "Programación campus" aparecerá una lista desplegable en la que podremos seleccionar aulas de Videoconferencia de nuestro campus.



 **Aulas AVIP** Videoconferencia

 **Listado de aulas**

Bienvenido [dmartinez@ponferrada.uned.es](#) (Usuario UNED) Español

[Inicio](#) | [Mi Portal](#) | [Mi cuenta](#) | [Mis grabaciones](#) | [Usuarios](#) | [Cerrar sesión](#)

[Aulas activas](#) | [Mis aulas](#) | [Aulas inactivas](#) | [Crear aula](#)

Programación campus | VIDEOCONFERENCIA - C.Canarias | 14-10-2011

Programación campus | VIDEOCONFERENCIA - C.Canarias | 14-10-2011

Aulas disponibles

onado para el día 14-10-2011


- VIDEOCONFERENCIA - C.Canarias
- VIDEOCONFERENCIA - C.Centro
- VIDEOCONFERENCIA - C.Este
- VIDEOCONFERENCIA - C.Madrid
- VIDEOCONFERENCIA - C.Nordeste
- VIDEOCONFERENCIA - C.Norte
- VIDEOCONFERENCIA - C.Sureste
- VIDEOCONFERENCIA - C.Suroeste
- VIDEOCONFERENCIA - C.Noroeste
- VIDEOCONFERENCIA - ULE
- WEBCONFERENCIA - C.Canarias
- WEBCONFERENCIA - C.Centro
- WEBCONFERENCIA - C.Este
- WEBCONFERENCIA - C.Madrid
- WEBCONFERENCIA - C.Nordeste
- WEBCONFERENCIA - C.Norte
- WEBCONFERENCIA - C.Sureste
- WEBCONFERENCIA - C.Suroeste
- WEBCONFERENCIA - C.Noroeste
- WEBCONFERENCIA - ULE





INTECCA - Copyright © 20...
Nota Legal | Privacidad | Co...
Conferencia Online

W3C XHTML 1.1

Podemos utilizar el buscador (Lupa) para hacer un filtrado más preciso.

- Pulsando en el icono de la flecha accederemos a la sala en cuestión (si hemos sido invitados, no nos solicitará contraseña). Es imprescindible tener desactivado el bloqueador de elementos emergentes en el navegador.



Acceder	Nombre	Descripción	Fecha	Colaboración	Invitar	Gestionar Alertas	Editar	Eliminar
	matemática discreta	tutorías de la asignatura	13-10-2011 00:00:00 03-11-2011 23:55:00 Ver próximas fechas	Crear				

⁴ Esta opción es idónea cuando la generación de aulas de Videoconferencia se ha realizado a partir de los datos de Akademos, o a través del formulario de campus de reserva de aulas ya que las aulas que se crean quedan asociadas a una programación de campus específica.